

横河電機株式会社
2015年3月期 第1四半期
決算説明会

2014年8月8日

常務執行役員 コーポレート本部長 鈴木 周志

①経営成績	P.2～
営業利益分析／海外売上高／貸借対照表	
②研究開発費／減価償却費／設備投資	P.10～
③業績予想（5月の発表から修正なし）	P.12
④トピックス（5/14～8/7）	P.13
⑤株価の状況	P.14

(億円)

		FY13 1Q	FY14 1Q	差異	増減率	
受	注 高	1,002	948	▲54	▲5.4%	
売	上 高	808	828	20	2.5%	
営	業 利 益	33	26	▲7	▲21.1%	
経	常 利 益	35	27	▲8	▲23.6%	
四	半 期 純 利 益	15	11	▲4	▲26.7%	
為	替 レ ー ト	1\$= 1€=	99.64円 129.83円	101.71円 139.25円	2.07円 9.42円	2.1% 7.3%

- ◆受注高は、前年同期との比較では減少
- ◆売上高は、主に制御事業の受注残が順調に売り上がったことにより増加
- ◆営業利益は、将来に向けた先行投資に伴う販管費の増加などにより減少

(億円)


売上増に伴う利益増
(為替影響除く)

粗利率悪化

為替の影響

(円)

	FY13 1Q	FY14 1Q
USDドル	99.64	101.71
ユーロ	129.83	139.25



33

8

▲ 4

▲ 15

4

26

販管費増

- ・海外制御ビジネスに関わる先行投資
- ・本社リロケーション関連等の一時費用

FY13 1Q
営業利益

FY14 1Q
営業利益

四半期別 経営成績

(億円)

	FY12				FY13				FY14
	1Q	2Q	3Q	4Q	1Q	2Q	3Q	4Q	1Q
受注高	913	847	841	944	1,002	1,159	945	954	948
売上高	750	896	774	1,059	808	988	907	1,182	828
営業利益	29	59	13	83	33	77	32	117	26

◆売上高は制御事業の国内売上を中心に2Q、4Qに集中

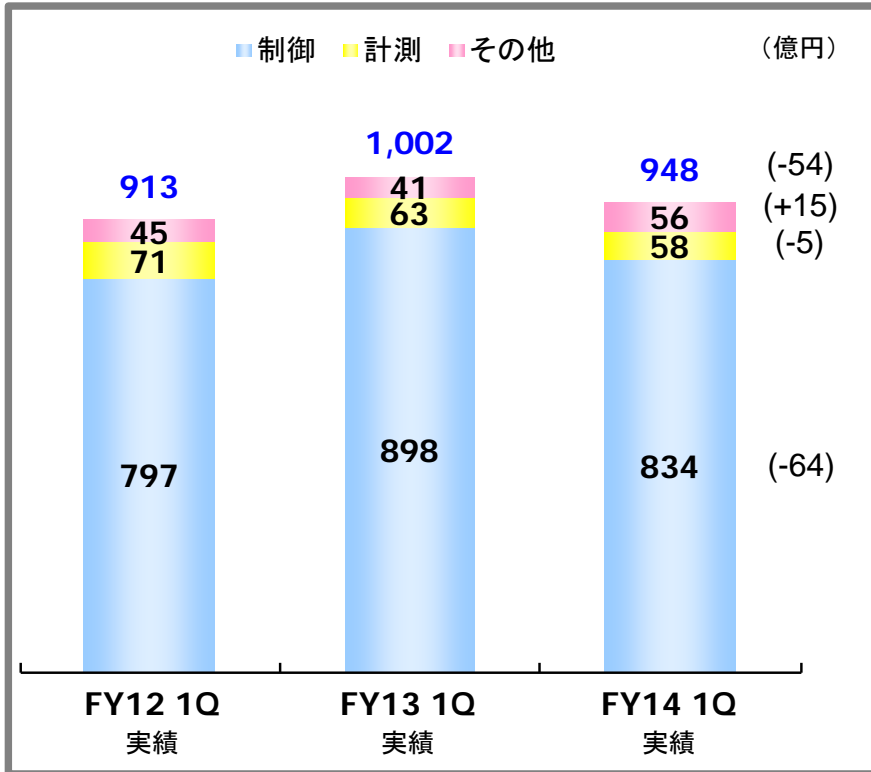
営業外・特別損益

(億円)

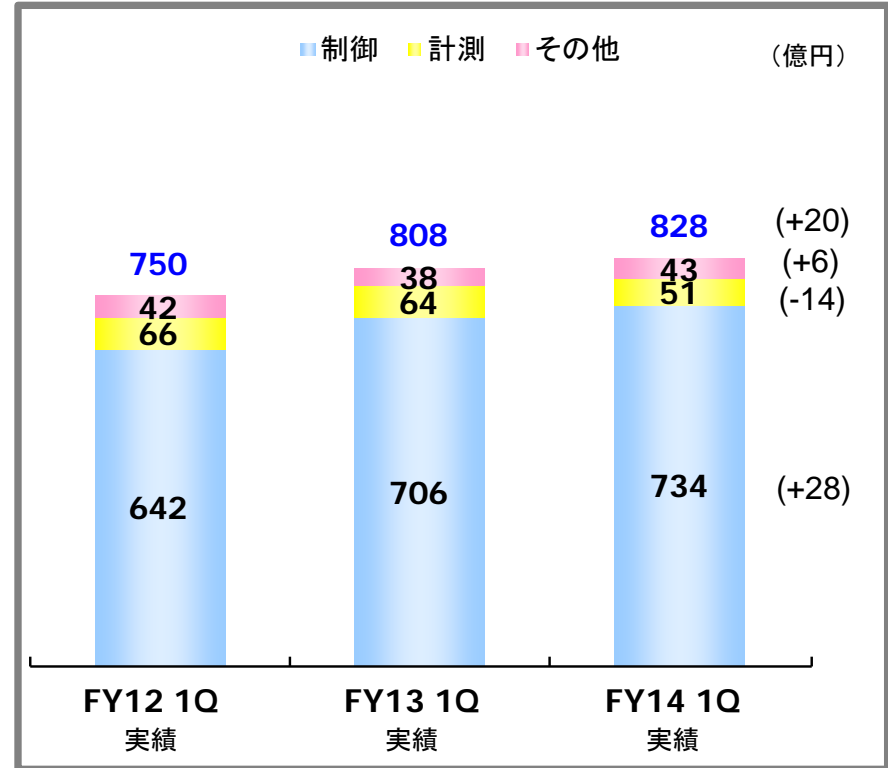
	FY13 1Q	FY14 1Q
営業利益	33	26
営業外収益	11	9
営業外費用	9	8
経常利益	35	27
特別利益	1	3
特別損失	1	1
税引前利益	35	29
法人税等	20	18
四半期純利益	15	11

セグメント別 受注・売上（対前年同期比）

受注高



売上高

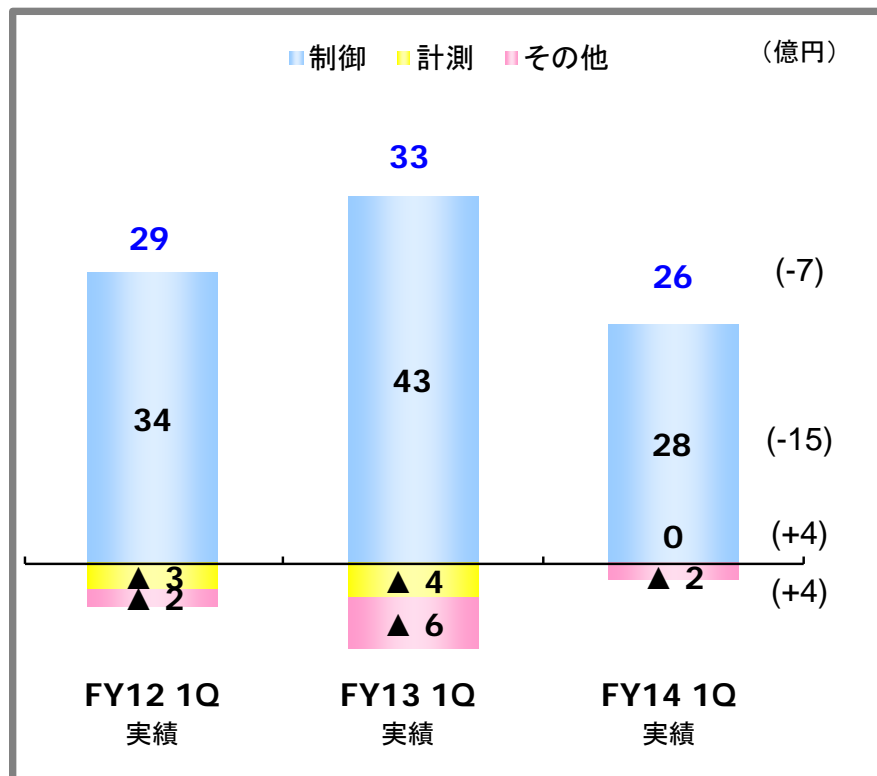


- ◆制御事業：中長期での事業環境はエネルギー関連投資の拡大を背景に堅調に推移すると考えられるものの、前年同期との比較では、受注高は日本市場・海外市場とも低調に推移し減少。売上高は、受注残が順調に売り上がったことなどにより増加。
- ◆計測機器事業：前期までに終息・売却したビジネスの影響により受注高、売上高ともに減少。

セグメント別 営業利益（対前年同期比）

営業利益

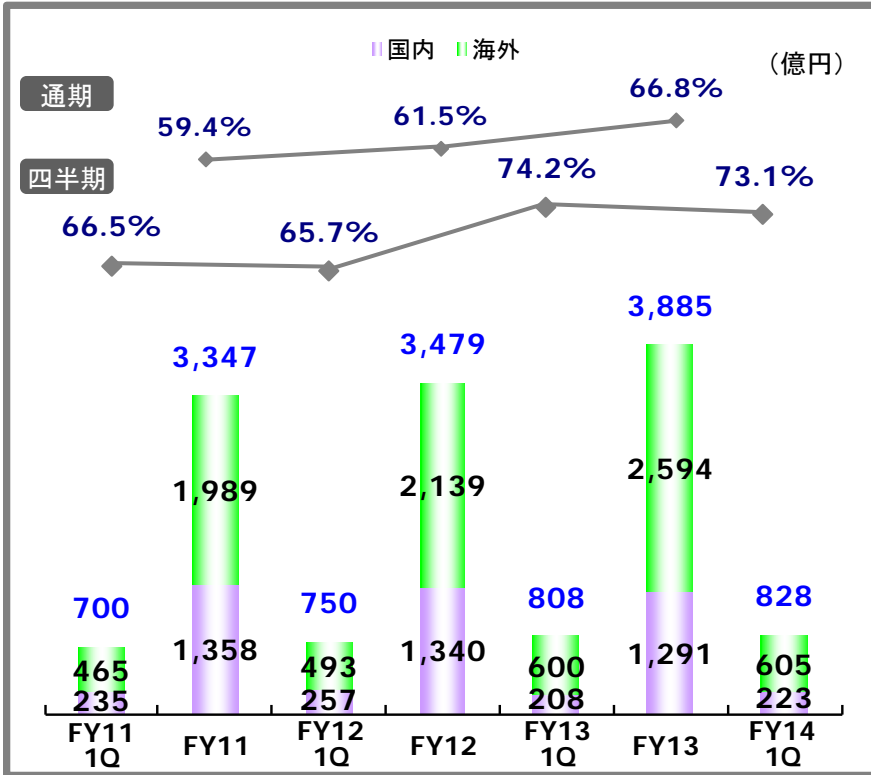
(億円)



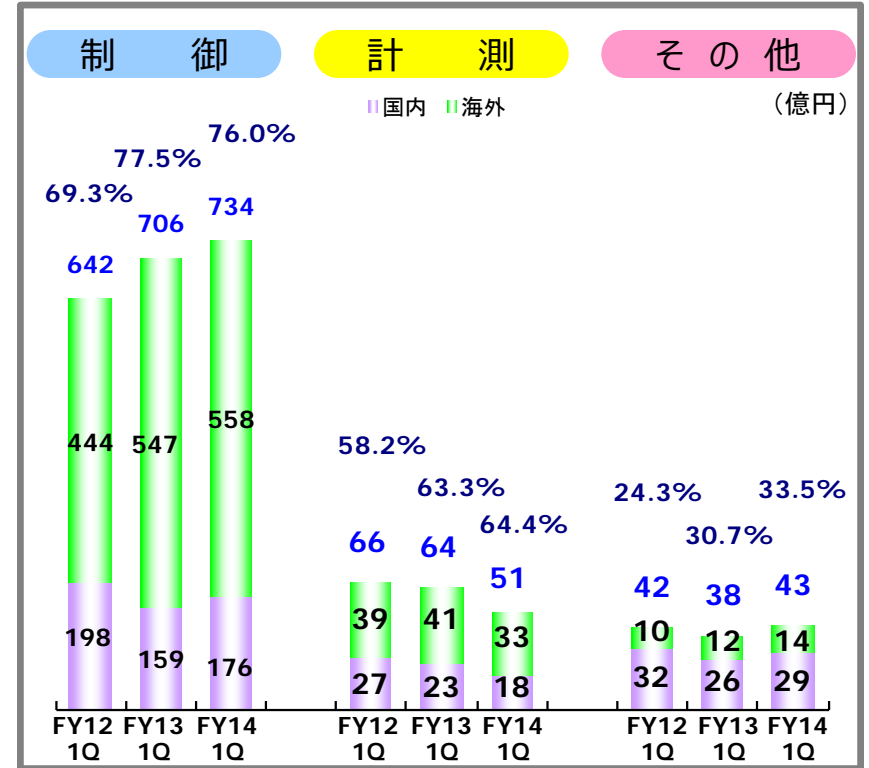
	FY13 1Q 実績	FY14 1Q 実績	差異
制 御	43	28	▲ 15
計 測	▲ 4	0	4
そ の 他	▲ 6	▲ 2	4
合 計	33	26	▲ 7

- ◆ 制御事業：将来に向けた先行投資に伴う販管費の増加などにより減少。
- ◆ 計測機器事業：第1四半期としてFY04以来の黒字化。

全社



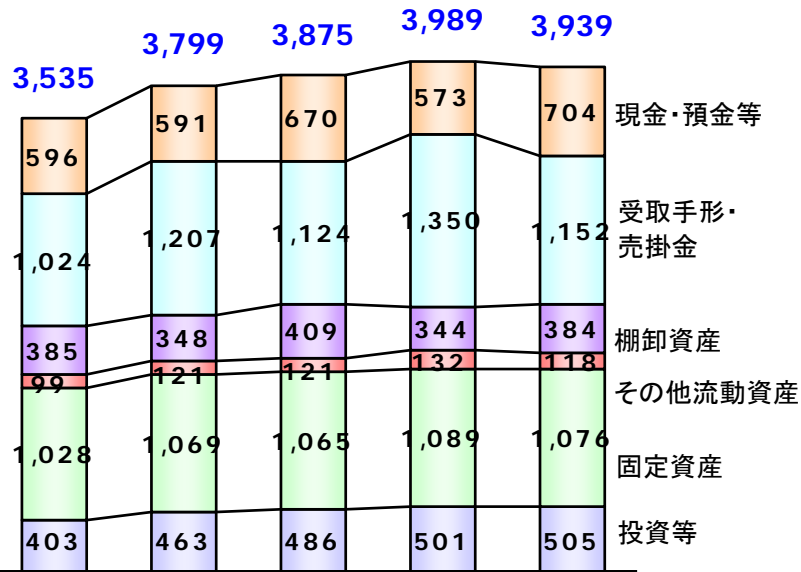
セグメント別



貸借対照表

資産

(億円)

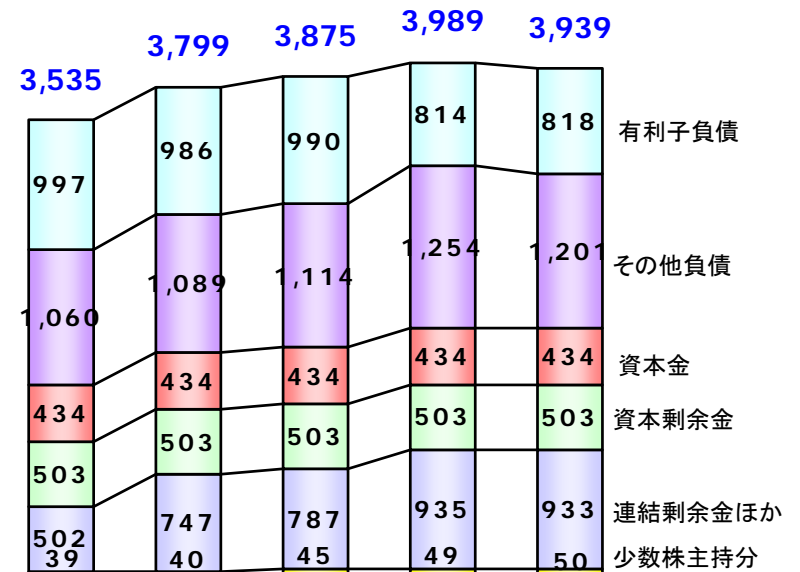


FY12 1Q FY12 FY13 1Q FY13 FY14 1Q

	FY12 1Q	FY12	FY13 1Q	FY13	FY14 1Q
総資産回転率	-	0.94	-	1.00	-
自己資本比率	40.7%	44.3%	44.5%	46.9%	47.5%

負債・資本

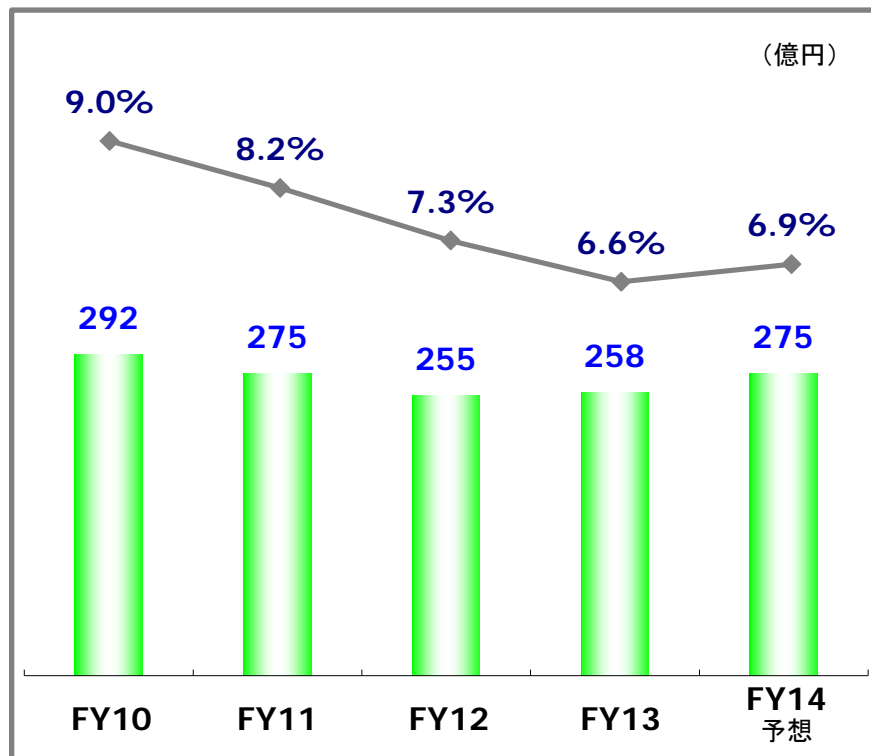
(億円)



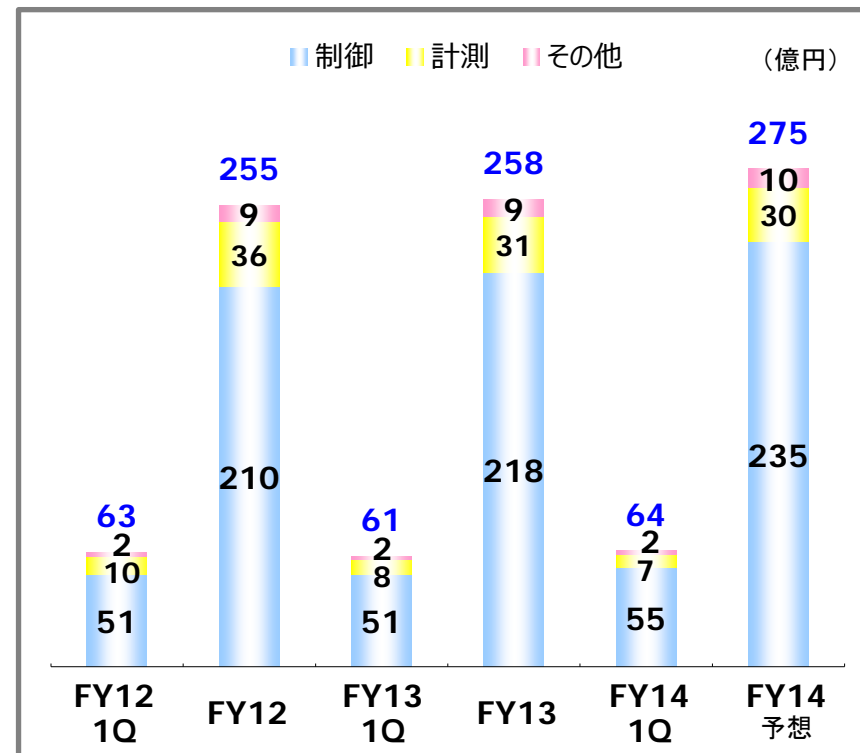
FY12 1Q FY12 FY13 1Q FY13 FY14 1Q

	FY12 1Q	FY12	FY13 1Q	FY13	FY14 1Q
D/E レシオ	69.2%	58.6%	57.4%	43.5%	43.8%
有利子負債比率	28.2%	26.0%	25.5%	20.4%	20.8%

全社

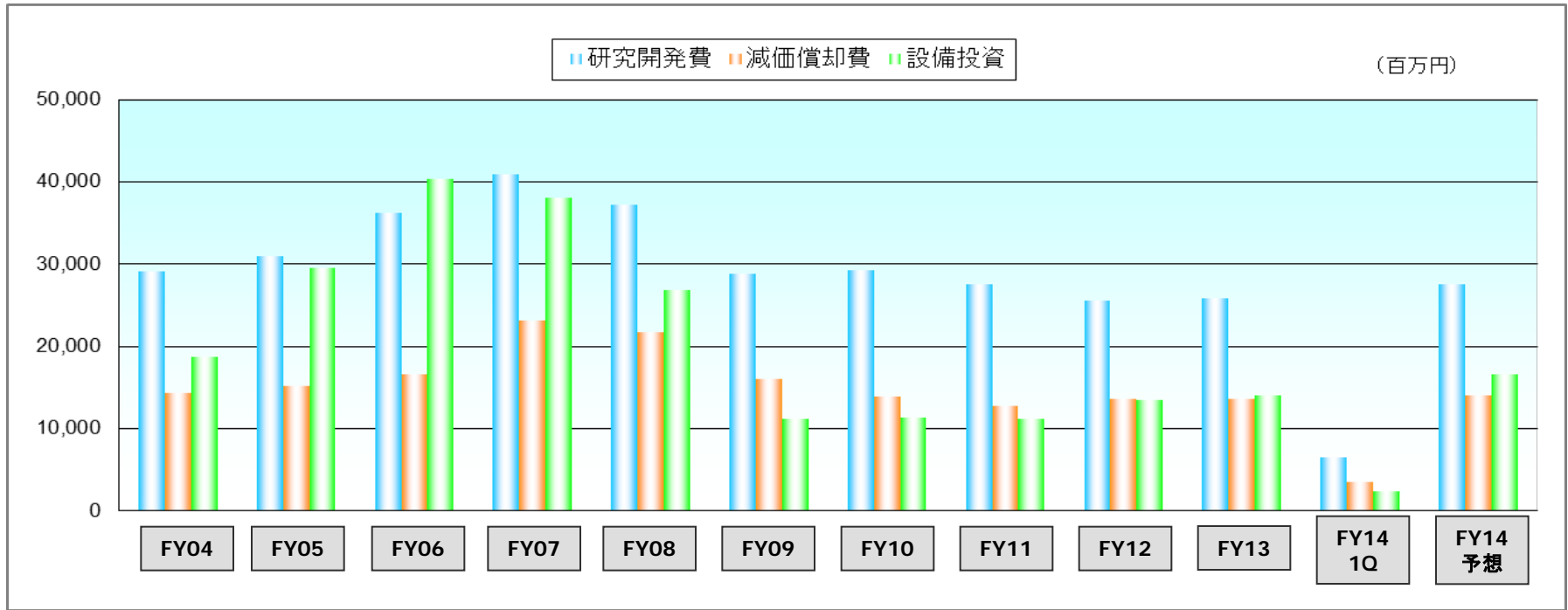


セグメント別



◆年間予想に変更はなし

研究開発費・減価償却費・設備投資



(百万円)

	FY04	FY05	FY06	FY07	FY08	FY09	FY10	FY11	FY12	FY13	FY14 1Q	FY14 予想
研究開発費 (対売上高比率)	28,998 7.5%	30,917 8.0%	36,223 8.4%	40,875 9.3%	37,229 9.9%	28,786 9.1%	29,179 9.0%	27,472 8.2%	25,477 7.3%	25,824 6.6%	6,446 7.8%	27,500 6.9%
減価償却費 (対売上高比率)	14,331 3.7%	15,124 3.9%	16,483 3.8%	23,129 5.3%	21,615 5.7%	16,033 5.1%	13,836 4.2%	12,756 3.8%	13,496 3.9%	13,551 3.5%	3,331 4.0%	14,000 3.5%
設備投資 (対売上高比率)	18,652 4.8%	29,540 7.6%	40,284 9.3%	37,990 8.7%	26,813 7.1%	11,125 3.5%	11,337 3.5%	11,143 3.3%	13,468 3.9%	14,006 3.6%	2,365 2.9%	16,500 4.1%

(億円)

		FY13 実績	FY14 予想	差異	増減率
受	注 高	4,060	4,170	110	2.7%
売	上 高	3,885	4,000	115	3.0%
営	業 利 益	259	280	21	8.1%
経	常 利 益	257	260	3	1.2%
当	期 純 利 益	123	140	17	13.4%
為	替 レ - ト	100.67円 135.24円	100.00円 135.00円	-0.67円 -0.24円	▲0.1% ▲0.2%

◆ 今期の業績予想を変更する要因はなく、予想値の変更はなし

6月 16日 インドのララ超臨界圧火力発電所向け制御システムを受注
～インド火力発電公社から連続して大型発電所向けシステムを受注～

7月 3日 ガスセキュア社と無線ガス検知器の販売契約締結
～無線ガス検知器をラインアップに加え安全なプラント操業に貢献～

18日 統合生産制御システム「CENTUM[®] VP R5.04」を開発・発売
～アラーム機能、バッチ機能を強化～

CENTUM[®] VP R5.04

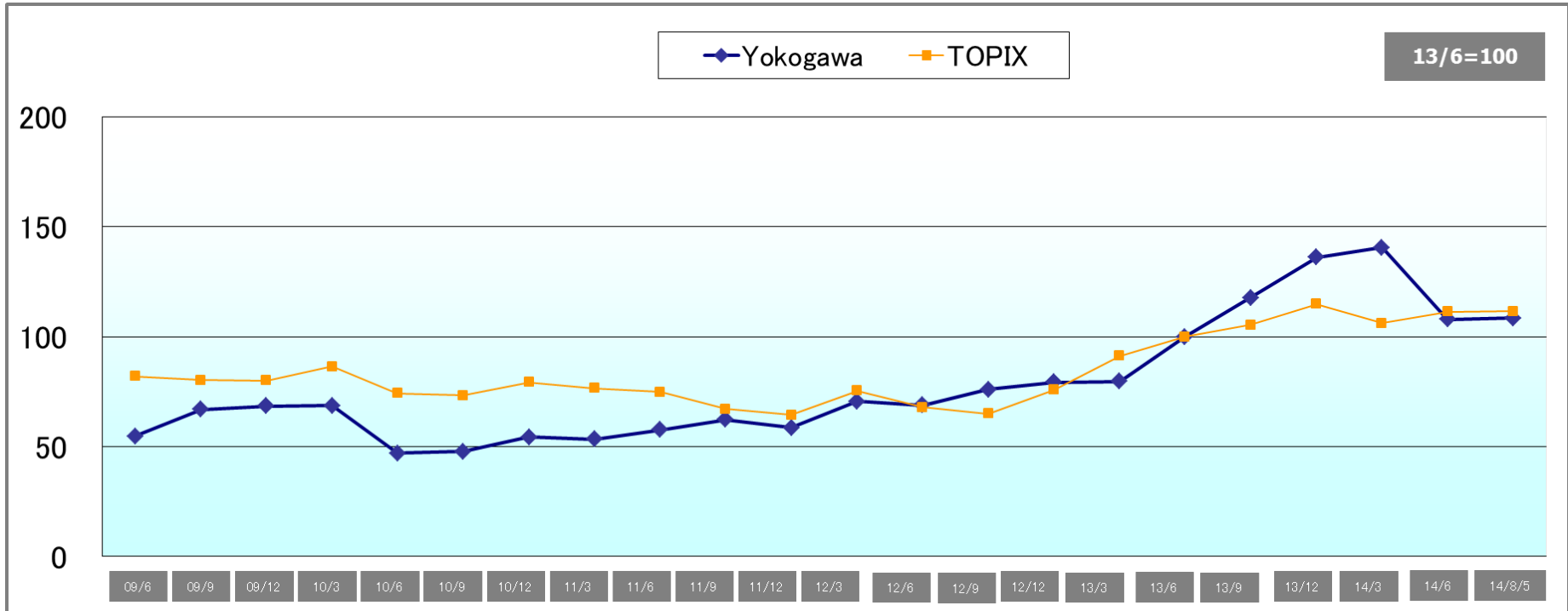


8月 5日 アニュアルレポート 2014を公開

6日 インドネシアのカモジャン地熱発電所5号機向け制御システムを受注

※日付は発表日です

株価の状況



	09/6	09/9	09/12	10/3	10/6	10/9	10/12	11/3	11/6	11/9	11/12	12/3	12/6	12/9	12/12	13/3	13/6	13/9	13/12	14/3	14/6	14/8/5
Yokogawa	650	795	812	814	557	568	646	634	683	740	695	837	818	902	941	946	1,187	1,398	1,615	1,667	1,281	1,288
TOPIX	930	910	908	979	841	830	899	869	849	761	729	854	770	737	860	1,035	1,134	1,194	1,302	1,203	1,263	1,264

	09/6	09/9	09/12	10/3	10/6	10/9	10/12	11/3	11/6	11/9	11/12	12/3	12/6	12/9	12/12	13/3	13/6	13/9	13/12	14/3	14/6	14/8/5
Yokogawa	55	67	68	69	47	48	54	53	58	62	59	71	69	76	79	80	100	118	136	140	108	109
TOPIX	82	80	80	86	74	73	79	77	75	67	64	75	68	65	76	91	100	105	115	106	111	111

本資料およびアナリスト説明会で提供する情報のうち業績見通し及び事業計画等に関するものは、当社が現時点で入手可能な情報と、合理的であると判断する一定の前提に基づいております。従って、実際の業績は、様々な要因により、これらの見通しとは大きく異なる結果となりうることをご承知おきください。

横河電機株式会社



コーポレート・コミュニケーション室 I Rグループ

Email : Yokogawa_Electric_IR6841@cs.jp.yokogawa.com

TEL : 0422-52-5530

URL : <http://www.yokogawa.co.jp/cp/ir/index.htm>