

横河電機株式会社

2014年3月期 第3四半期  
決算説明会

2014年2月7日

常務執行役員 コーポレート本部長 鈴木 周志

①決算サマリー	P.2
②第3四半期経営成績 海外売上高／貸借対照表／キャッシュ・フロー	P.3～
③経営計画	P.11～
④研究開発費・減価償却費・設備投資	P.17
⑤株価の状況	P.18
⑥直近 トピックス（11/8～2/6）	P.19

1. **世界経済:**米国経済の緩やかな回復や欧州経済の持ち直しが見られるものの、新興国経済の鈍化などの懸念は未だ払拭されず、総じて回復傾向ながらもペースは非常に緩やかな状況。  
**日本経済:**個人消費、企業業績、製造業の設備投資が上向くなど緩やかな回復傾向。  
 このような状況の中、中期経営計画“Evolution 2015”に基づき、エネルギー関連投資の拡大を背景に堅調に推移している制御事業を中心に、積極的な事業活動の展開を継続した結果、売上高、営業利益とも前年同期と比較し増加。

**制御事業:**日本市場では厳しい状況が続いたものの、海外市場ではエネルギー関連市場での需要が引き続き堅調。円安の影響もあり、同事業の売上高、営業利益は、前年同期と比べ増加。

2. **四半期純利益は、遊休資産の売却に関する特別利益を計上した前年同期に比べ減少。**

(億円)

	FY12 3Q	FY13 3Q	FY12 1Q-3Q	FY13 1Q-3Q
受注高	841	945	2,601	3,106
売上高	774	907	2,420	2,703
営業利益	13	32	101	142
経常利益	16	33	89	140
四半期純利益	4	5	82	70

# 経営成績(対前年同期比)

(億円)

		FY12 1Q-3Q	FY13 1Q-3Q	増減率	差異
受	注 高	2,601	3,106	19.4%	505
売	上 高	2,420	2,703	11.7%	283
営	業 利 益	101	142	40.7%	41
経	常 利 益	89	140	56.9%	51
四 半 期 純 利 益		82	70	▲15.3%	▲12
為 替 レ ー ト	1\$= 1€=	80.25円 102.53円	100.03円 133.56円	—	19.78円 31.03円

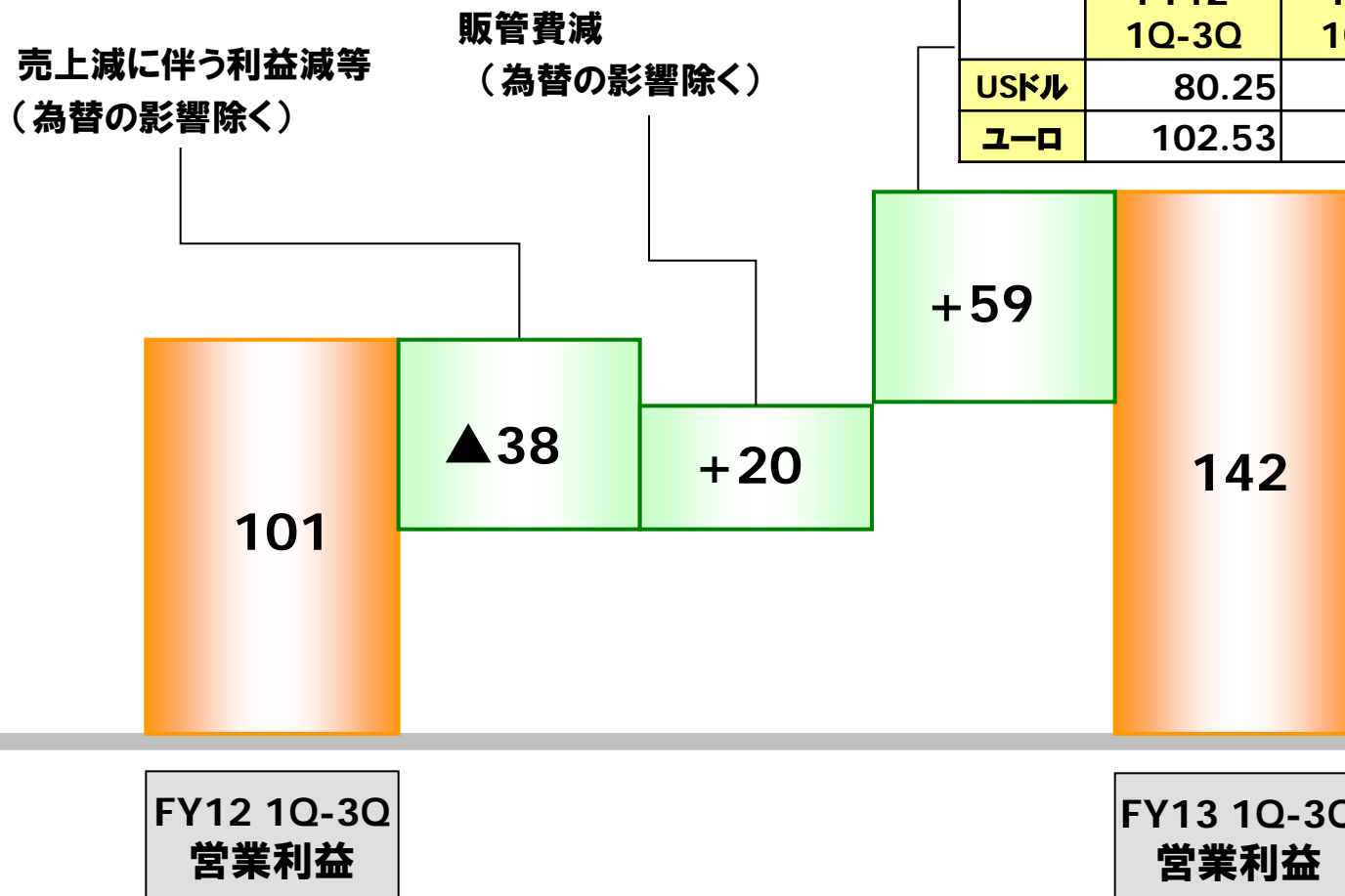
- ◆受注高は、制御事業が堅調であることに加え、大幅な円安の影響により増加（為替影響額：411億円）
- ◆売上高は、大幅な円安の影響により増加したものの、主に国内制御事業の厳しさを受け、為替の影響を除くと実質減収（為替影響額：352億円）
- ◆営業利益は、実質売上減の影響を受けながらも、円安の影響により増加
- ◆四半期純利益は、固定資産売却益38億円の特別利益を計上した前年同期に比べ減少

# 営業利益分析(対前年同期比)

(億円)

為替の影響 (円)

	FY12 1Q-3Q	FY13 1Q-3Q
USDル	80.25	100.03
ユーロ	102.53	133.56



# 営業外・特別損益

(億円)

	FY12 1Q-3Q 実績	FY13 1Q-3Q 実績
営業利益	101	142
営業外収益	16	28
営業外費用	28	30
経常利益	89	140
特別利益	40	2
特別損失	10	10
税引前利益	120	132
法人税等	38	62
四半期純利益	82	70

FY12為替差益2億円  
→ FY13為替差益10億円

事業構造改善費用7億円

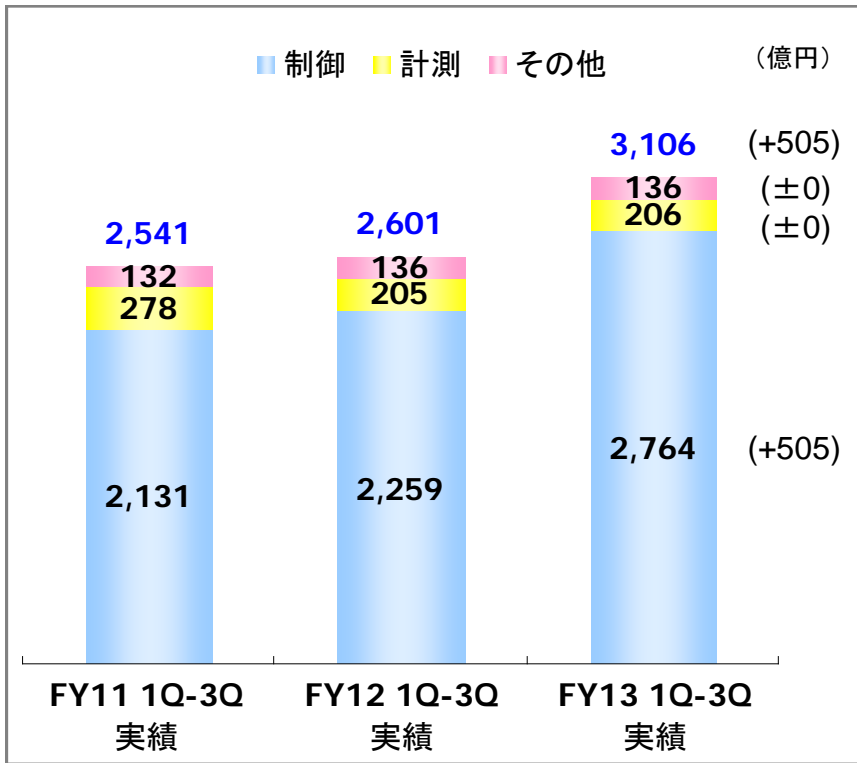
国内は連結納税を採用  
海外増益に伴う法人税増

◆為替差益が前年度の2億円に対し、FY13は10億円計上したことにより営業外収益が増加

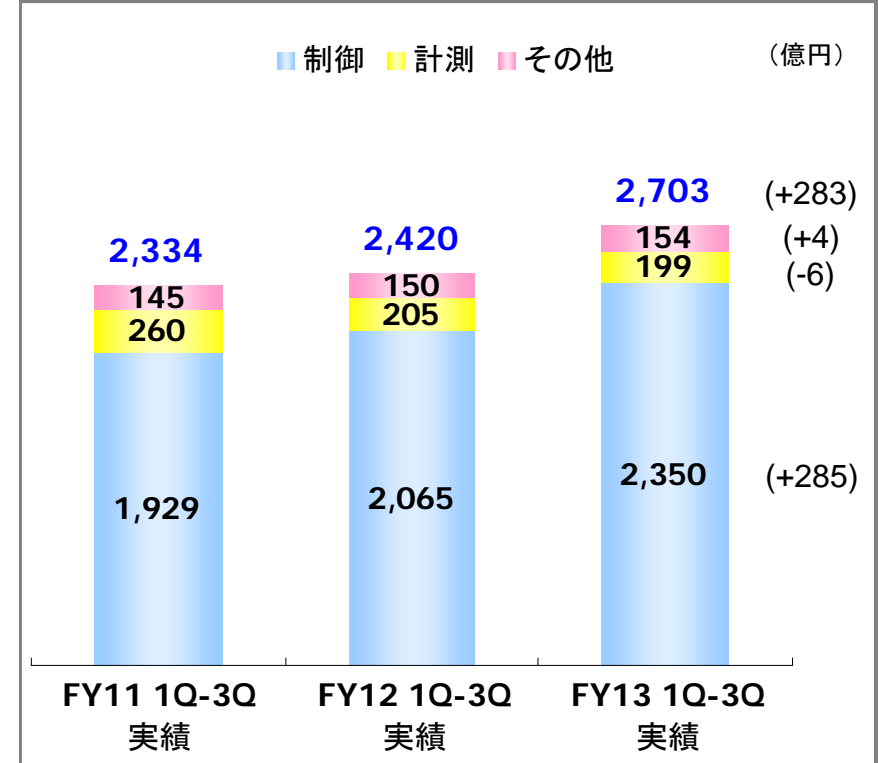
◆事業構造改善費用を7億円計上

# セグメント別 受注・売上

## 受注高



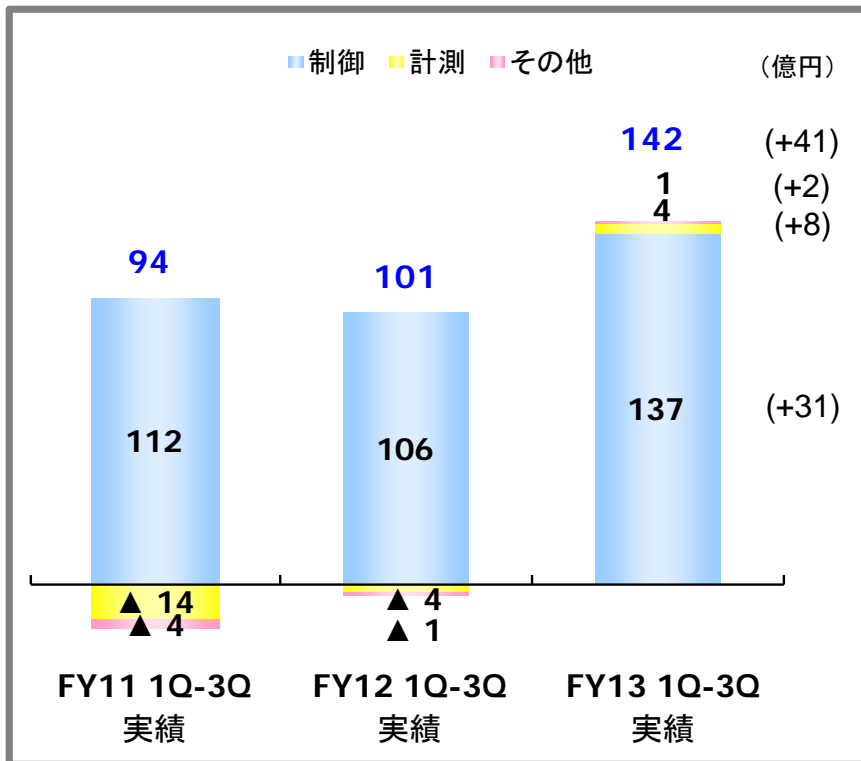
## 売上高



◆**制御事業**: 海外はエネルギー関連市場の需要が堅調であったことに加え円安効果もあり受注、売上とも増加。国内は受注については大口JOB獲得もあって増加したものの、売上については減少（為替影響額 受注:393億円、売上:335億円）。

◆**計測機器事業**: 半導体テスタビジネス終息の影響等により売上高が減少

## 営業利益



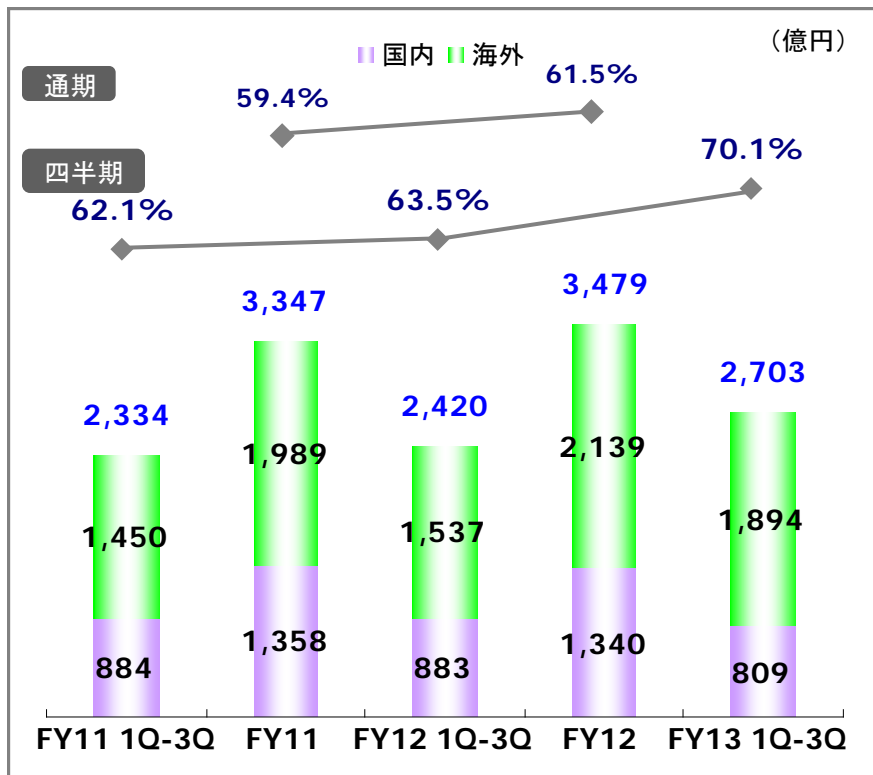
(億円)

	FY12 1Q-3Q 実績	FY13 1Q-3Q 実績	差異
制 御	106	137	31
計 測	▲ 4	4	8
その他	▲ 1	1	2
合 計	101	142	41

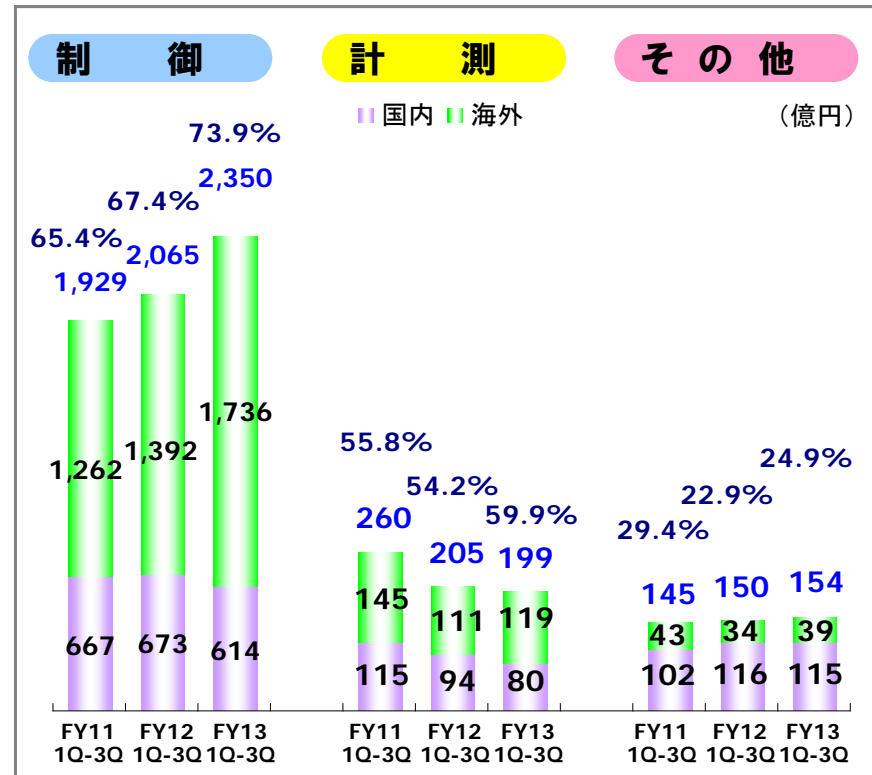
- ◆ **制御事業**: 海外市場を中心に増収増益となり、売上高営業利益率も0.7pt改善 (FY12:5.1% → FY13:5.8%)
- ◆ **計測機器事業**: 減収だが、終息事業関連費用の減少等により増益



## 全社



## セグメント別

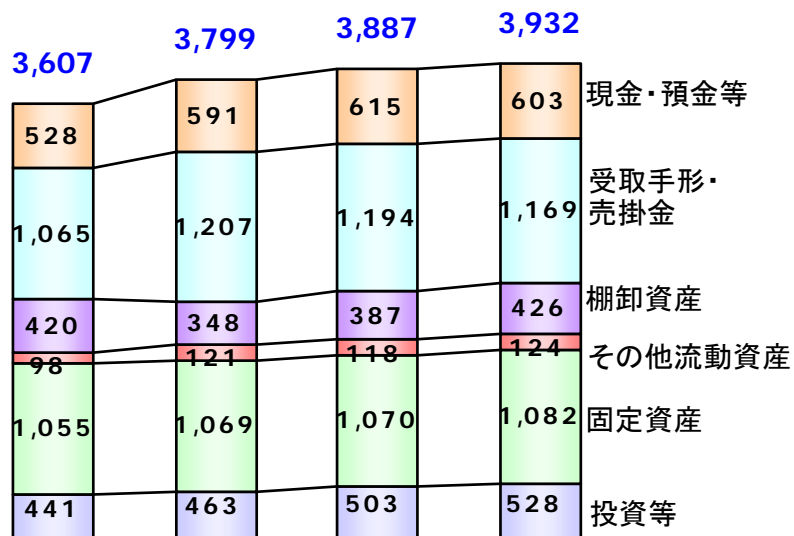


◆主に制御事業で海外売上高が拡大したことから、海外売上高比率が上昇

# 貸借対照表

## 資産

(億円)

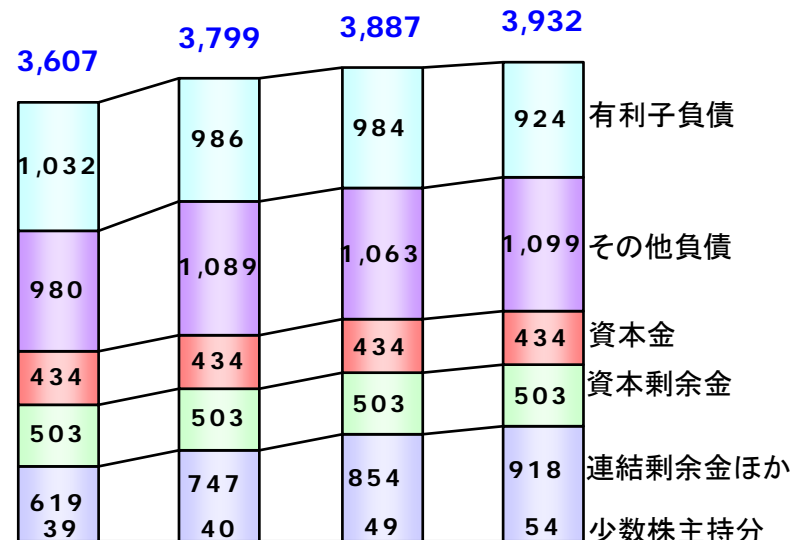


FY12 3Q FY12 FY13 1H FY13 3Q

	FY12 3Q	FY12	FY13 1H	FY13 3Q
総資産回転率	-	0.92	0.98	-
自己資本比率	43.1%	44.3%	46.1%	47.2%

## 負債・資本

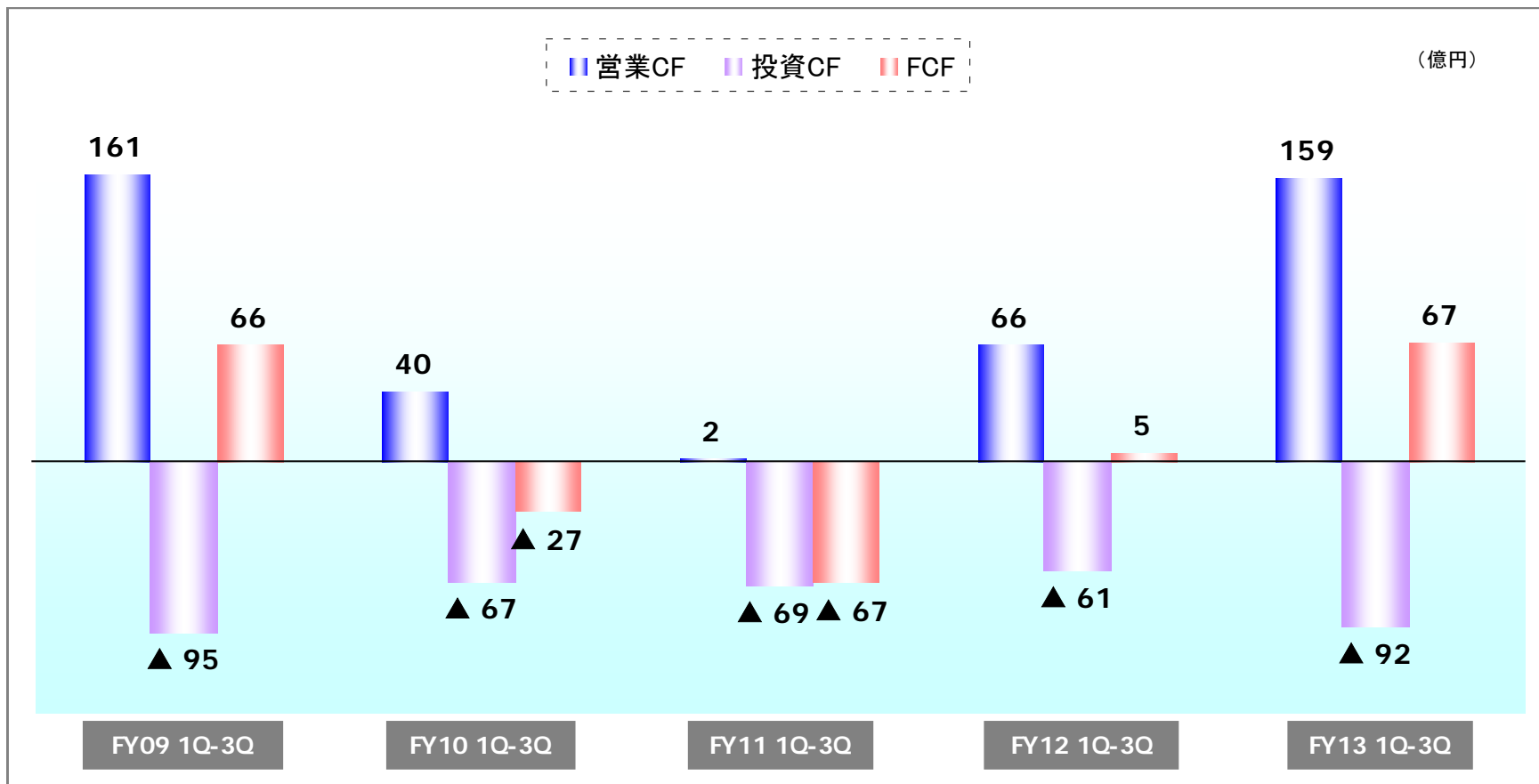
(億円)



FY12 3Q FY12 FY13 1H FY13 3Q

	FY12 3Q	FY12	FY13 1H	FY13 3Q
D/Eレシオ	66.3%	58.6%	55.0%	49.8%
有利子負債比率	28.6%	26.0%	25.3%	23.5%

◆ 増益による利益剰余金の増加や、円安効果による為替換算調整勘定の増加、株高傾向による有価証券評価差額金の増加等により、前年度末と比べて自己資本比率が上昇



◆売上債権の回収が進んだこと等により運転資金が改善され、営業活動によるキャッシュ・フローが増加

◆前年同期は遊休資産の売却による収入があったため、前年同期に比べ、投資キャッシュ・フローのマイナスが増加

(億円)

	FY12 実績(A)	FY13 計画(11/8)(B)	FY13 計画(2/7)(C)	前年比 (C-A)	計画比 (C-B)
受注高	3,545	4,000	4,000	455	0
売上高	3,479	3,850	3,850	371	0
営業利益	184	255	255	71	0
経常利益	180	230	230	50	0
当期純利益	147	145	145	▲2	0
為替レート	1\$= 1€=	83.33円 107.40円	97円 130円	13.67円 22.60円	0.00円 0.00円

◆通期計画については11/8発表の計画から変更なし

# 四半期別 経営成績・計画

(億円)

	FY12				FY13				
	1Q	2Q	3Q	4Q	1Q	2Q	3Q	4Q 計画	通期計画
受注高	913	847	841	944	1,002	1,159	945	894	4,000
売上高	750	896	774	1,059	808	988	907	1,147	3,850
営業利益	29	59	13	83	33	77	32	113	255

# FY13 営業外損益・特別損益計画

YOKOGAWA ◆

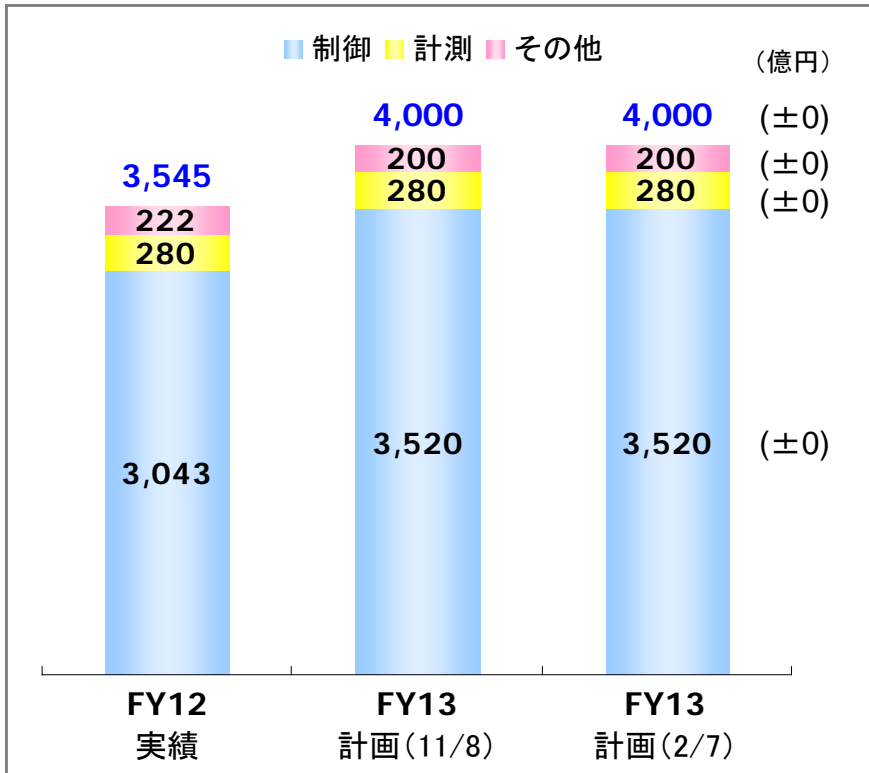
(億円)

	FY12 実績	FY13 計画(11/8)	FY13 計画(2/7)
営業利益	184	255	255
営業外収益	41	▲25	▲25
営業外費用	45		
経常利益	180	230	230
特別利益	41	▲10	▲10
特別損失	16		
税引前利益	205	220	220
法人税等	58	75	75
当期純利益	147	145	145

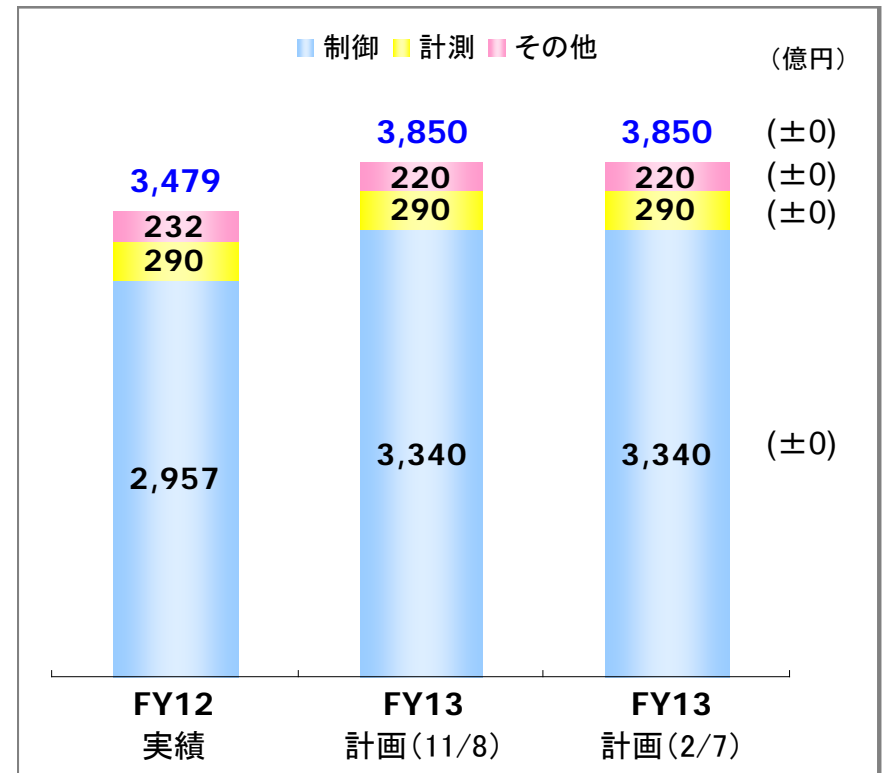
◆通期計画については11/8発表の計画から変更なし

# セグメント別 受注・売上計画

## 受注高

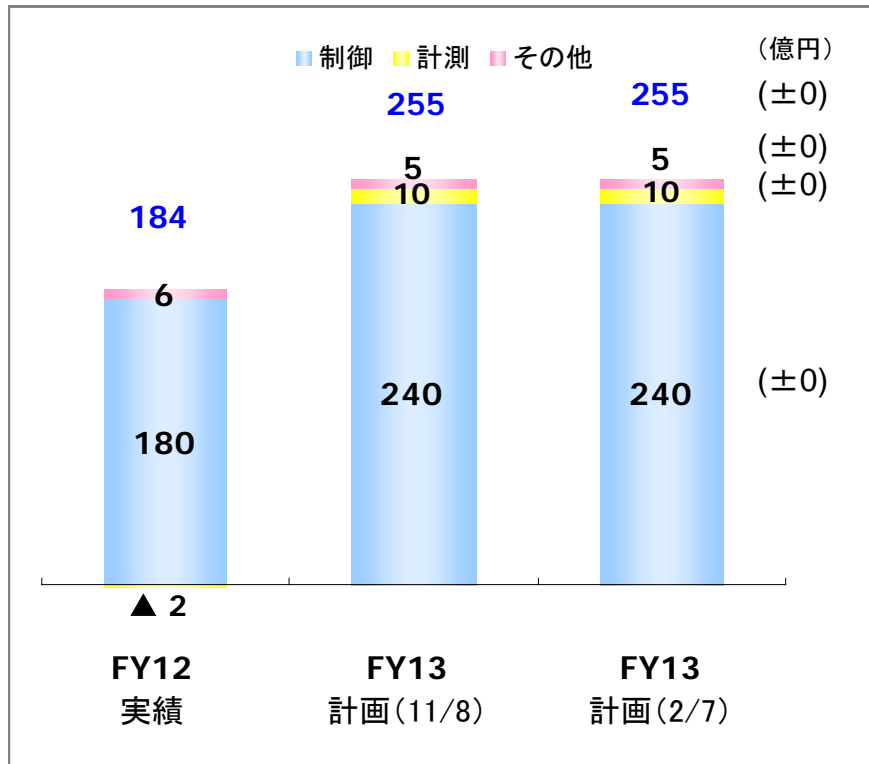


## 売上高



◆通期計画については11/8発表の計画から変更なし

## 営業利益



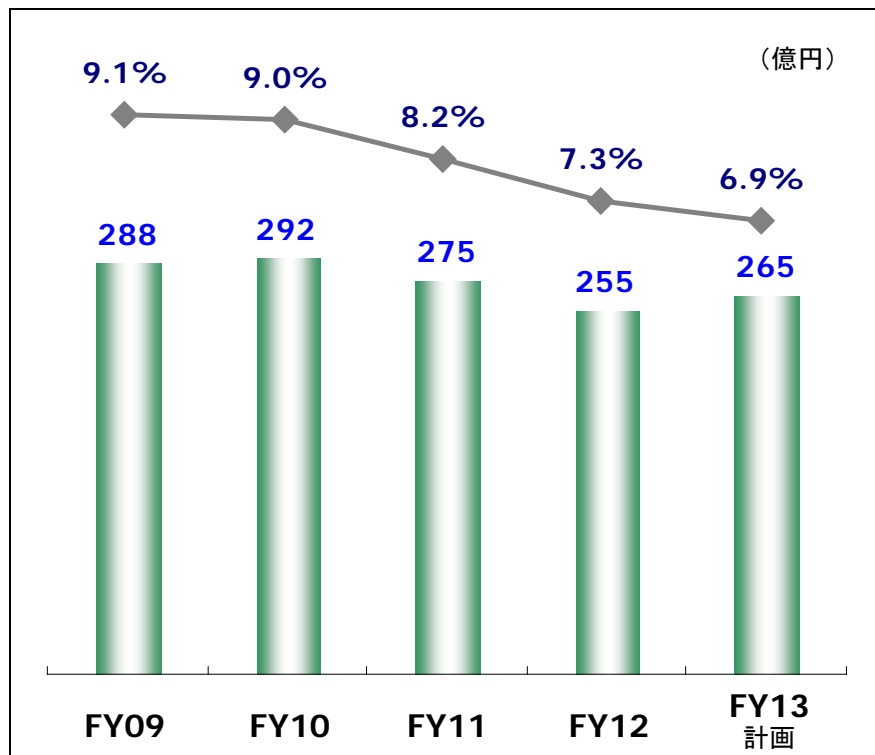
(億円)

	FY13 計画(11/8)	FY13 計画(2/7)	差異
制 御	240	240	0
計 測	10	10	0
その他	5	5	0
合 計	255	255	0

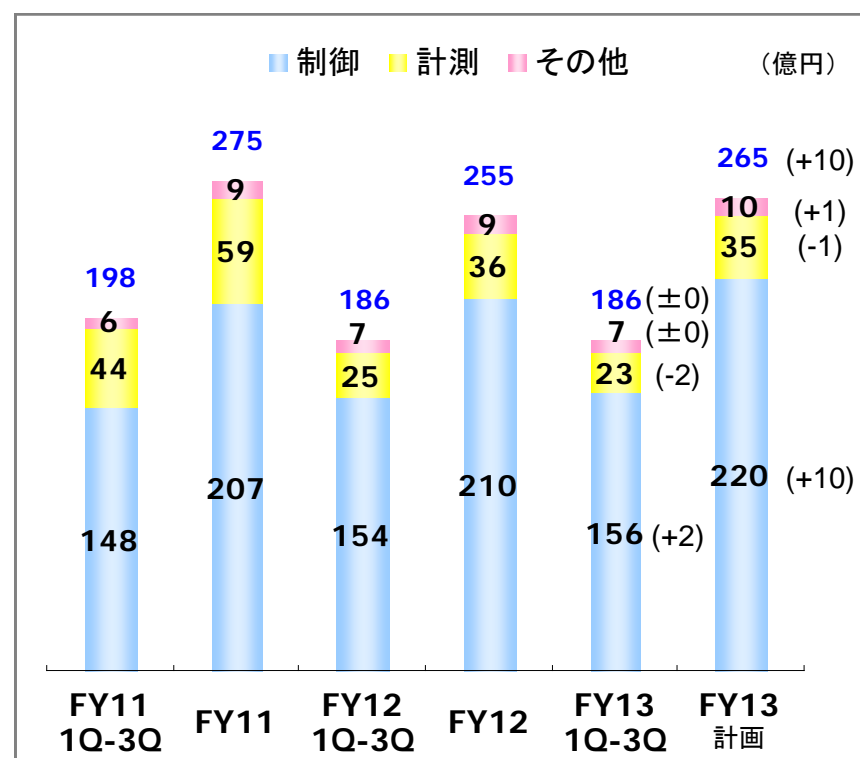
◆通期計画については11/8発表の計画から変更なし



## 全社

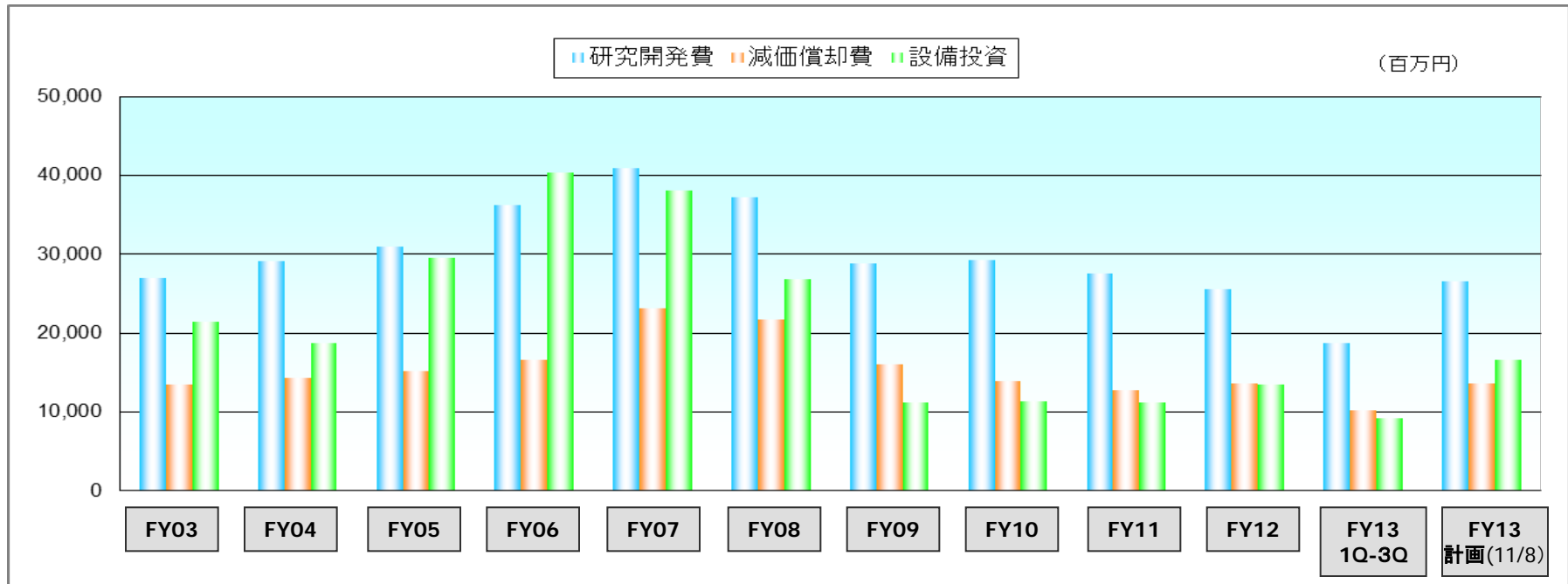


## セグメント別



◆ 11/8に発表した計画から変更なし

# 研究開発費・減価償却費・設備投資

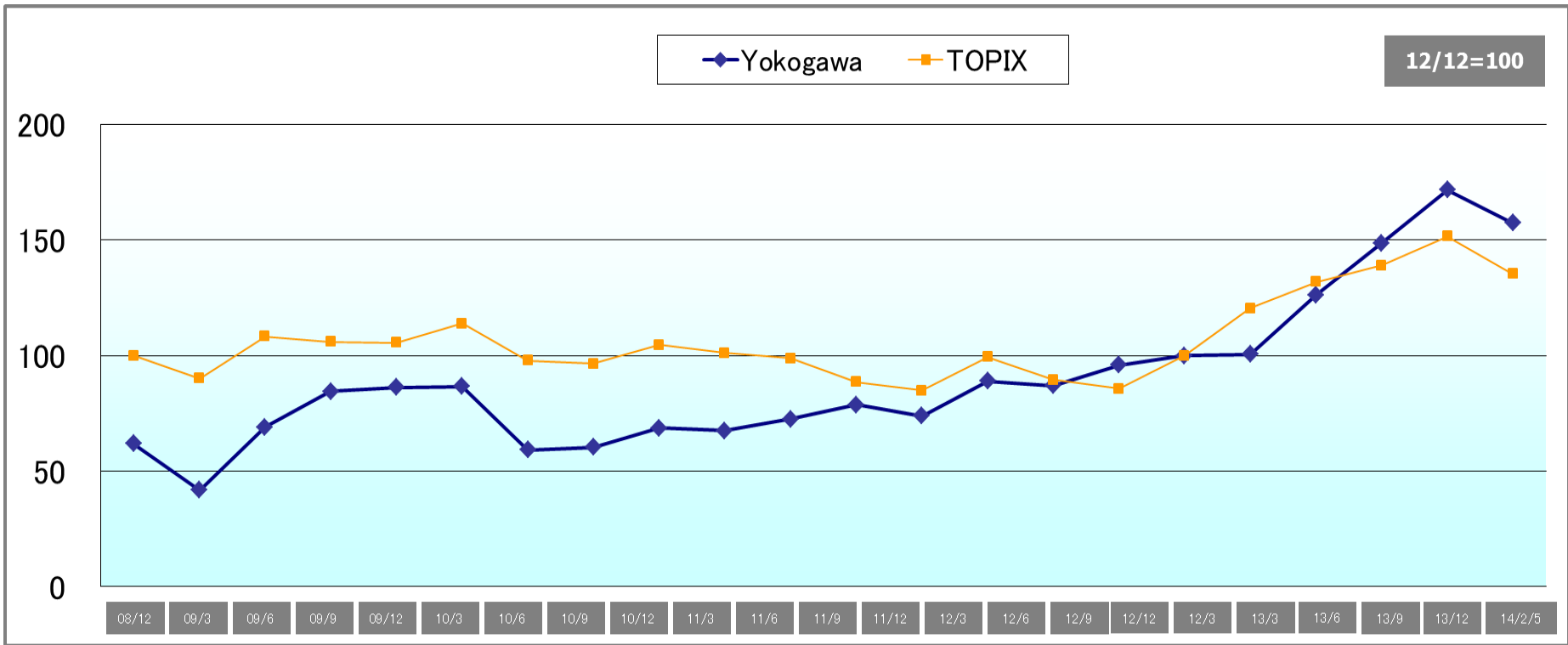


(百万円)

	FY03	FY04	FY05	FY06	FY07	FY08	FY09	FY10	FY11	FY12	FY13 1Q-3Q	FY13 計画
研究開発費 (対売上高比率)	26,991 7.3%	28,998 7.5%	30,917 8.0%	36,223 8.4%	40,875 9.3%	37,229 9.9%	28,786 9.1%	29,179 9.0%	27,472 8.2%	25,477 7.3%	18,632 6.9%	26,500 6.9%
減価償却費 (対売上高比率)	13,455 3.6%	14,331 3.7%	15,124 3.9%	16,483 3.8%	23,129 5.3%	21,615 5.7%	16,033 5.1%	13,836 4.2%	12,756 3.8%	13,496 3.9%	10,118 3.7%	13,500 3.5%
設備投資 (対売上高比率)	21,355 5.7%	18,652 4.8%	29,540 7.6%	40,284 9.3%	37,990 8.7%	26,813 7.1%	11,125 3.5%	11,337 3.5%	11,143 3.3%	13,468 3.9%	9,150 3.4%	16,500 4.3%

## ◆研究開発費、減価償却費、設備投資計画は変更なし

# 株価の状況



	08/12	09/3	09/6	09/9	09/12	10/3	10/6	10/9	10/12	11/3	11/6	11/9	11/12	12/3	12/6	12/9	12/12	13/3	13/6	13/9	13/12	14/2/5
Yokogawa	582	394	650	795	812	814	557	568	646	634	683	740	695	837	818	902	941	946	1,187	1,398	1,615	1,480
TOPIX	859	774	930	910	908	979	841	830	899	869	849	761	729	854	770	737	860	1,035	1,134	1,194	1,302	1,163

	08/12	09/3	09/6	09/9	09/12	10/3	10/6	10/9	10/12	11/3	11/6	11/9	11/12	12/3	12/6	12/9	12/12	13/3	13/6	13/9	13/12	14/2/5
Yokogawa	62	42	69	84	86	87	59	60	69	67	73	79	74	89	87	96	100	101	126	149	172	157
TOPIX	100	90	108	106	106	114	98	97	105	101	99	88	85	99	90	86	100	120	132	139	151	135

**11月 14日** 米国の世界最大級エチレンプラントと  
大型ポリエチレンプラント向け制御システムを受注

**12月 12日** サウジアラビアの逆浸透膜海水淡水化プラント向け  
制御システムを受注

**1月 7日** ロシアのヤマルLNGプロジェクト向け制御システムを受注

**14日** 高精度電力計と波形測定器の長所を併せ持つ  
「プレジジョンパワースコープPX8000」発売

**21日** 安全計装システム「ProSafe®-RS」が  
ISASecure® EDSA認証を取得

**30日** 「最適オペレーション推進支援ソリューション」提供開始  
～業界初のオンラインプラントシュミレーターを活用～

**2月 4日** 有線フィールド機器を無線フィールド機器に変える  
ISA100 Wireless マルチプロトコルアダプタを開発

※日付は発表日です

**本資料およびアナリスト説明会で提供する情報のうち業績見通し及び事業計画等に関するものは、当社が現時点で入手可能な情報と、合理的であると判断する一定の前提に基づいております。従って、実際の業績は、様々な要因により、これらの見通しとは大きく異なる結果となりうることをご承知おきください。**



**横河電機株式会社**

**コーポレート・コミュニケーション室 IRグループ**

**Email : Yokogawa\_Electric\_IR6841@cs.jp.yokogawa.com**

**TEL : 0422-52-5530**

**URL : <http://www.yokogawa.co.jp/cp/ir/index.htm>**