平成18年3月期　第1四半期
決算説明資料

2005年7月26日

横河電機株式会社

YOKOGAWA

横河電機株式会社
©Yokogawa Electric Corporation

FY05　経営計画

YOKOGAWA

（億円）

	FY03	FY04		FY05	
	実績(A)	実績(B)	差異(B-A)	計画(C)	差異(C-B)
受注高	3,905	3,755	▲ 150	4,100	345
売上高	3,719	3,871	152	4,000	129
営業利益	183	248	65	350	102
（営業利益率）	4.9%	6.4%	1.5%	8.8%	2.4%
経常利益	153	224	71	300	76
（経常利益率）	4.1%	5.8%	1.7%	7.5%	1.7%
当期利益	243	94	▲ 149	150	56
（当期利益率）	6.5%	2.4%	-4.1%	3.8%	1.4%

横河電機株式会社
©Yokogawa Electric Corporation

FY05 1Q 経営成績
(対前年同期比較)

YOKOGAWA

(億円)

	FY04 1Q	FY05 1Q	差異
受注高	993	920	▲ 73
売上高	764	709	▲ 55
営業利益	16	▲ 15	▲ 31
経常利益	14	▲ 14	▲ 28
当期利益	3	▲ 57	▲ 60

横河電機株式会社
©Yokogawa Electric Corporation

FY04 1H/ FY05 1H
経営成績比較

YOKOGAWA

（億円）

	FY04 1H			FY05 1H		
	1Q	2Q	Total	1Q	2Q	Total
受注高	993	966	1,959	920	980	1,900
売上高	764	1,107	1,871	709	1,091	1,800
営業利益	16	90	106	▲ 15	115	100
経常利益	14	86	100	▲ 14	94	80
当期利益	3	25	28	▲ 57	87	30

注）**FY05 2Q/1Hは計画値**

横河電機株式会社
©Yokogawa Electric Corporation

FY04/05　経営成績（四半期別）

YOKOGAWA

（億円）

	FY03				FY04				FY05	
	1Q	2Q	3Q	4Q	1Q	2Q	3Q	4Q	1Q	2Q
受注高	905	981	1,007	1,012	993	966	858	938	920	980
売上高	677	988	803	1,251	764	1,107	736	1,264	709	1,091
営業利益	▲21	68	5	131	16	90	6	136	▲ 15	115

注）**FY05　2Q**は計画値

横河電機株式会社
©Yokogawa Electric Corporation

FY03/04/05　損益比較

(億円)

	FY03		FY04		FY05	
売上高	3,719	100.0%	3,871	100.0%	4,000	100.0%
売上原価	2,239	60.2%	2,282	59.0%	2,280	57.0%
研究開発費	269	7.2%	290	7.5%	300	7.5%
販管費	1,028	27.7%	1,051	27.2%	1,070	26.8%
営業利益	183	4.9%	248	6.4%	350	8.8%

注) **FY05**は計画値

横河電機株式会社
©Yokogawa Electric Corporation

FY03 1Q/FY04 1Q/FY05 1Q
損益比較

YOKOGAWA

(億円)

	FY03 1Q		FY04 1Q		FY05 1Q	
売上高	677	100.0%	764	100.0%	709	100.0%
売上原価	395	58.4%	436	57.1%	412	58.1%
研究開発費	63	9.3%	71	9.3%	73	10.3%
販管費	240	35.5%	240	31.4%	239	33.7%
営業利益	▲ 21	-3.1%	16	2.1%	▲ 15	-2.1%

横河電機株式会社
©Yokogawa Electric Corporation

FY04 1Q／FY05 1Q
営業外･特別損益比較

(億円)

	FY04		FY05	
	1Q	**1H**	1Q	**1H (計画)**
営業利益	**16.4**	**105.7**	**▲ 14.5**	**100.0**
営業外収益	9.0	18.9	7.5	▲20.0
営業外費用	11.3	24.9	7.1	
経常利益	**14.1**	**99.7**	**▲ 14.2**	**80.0**
特別利益	0.8	10.5	0.8	▲30.0
特別損失	8.9	76.6	33.5	
税引前利益	**6.0**	**33.6**	**▲ 46.8**	**50.0**
法人税等	2.9	5.2	10.0	20.0
純利益	**3.1**	**28.4**	**▲ 56.8**	**30.0**

横河電機株式会社
©Yokogawa Electric Corporation

海外売上高

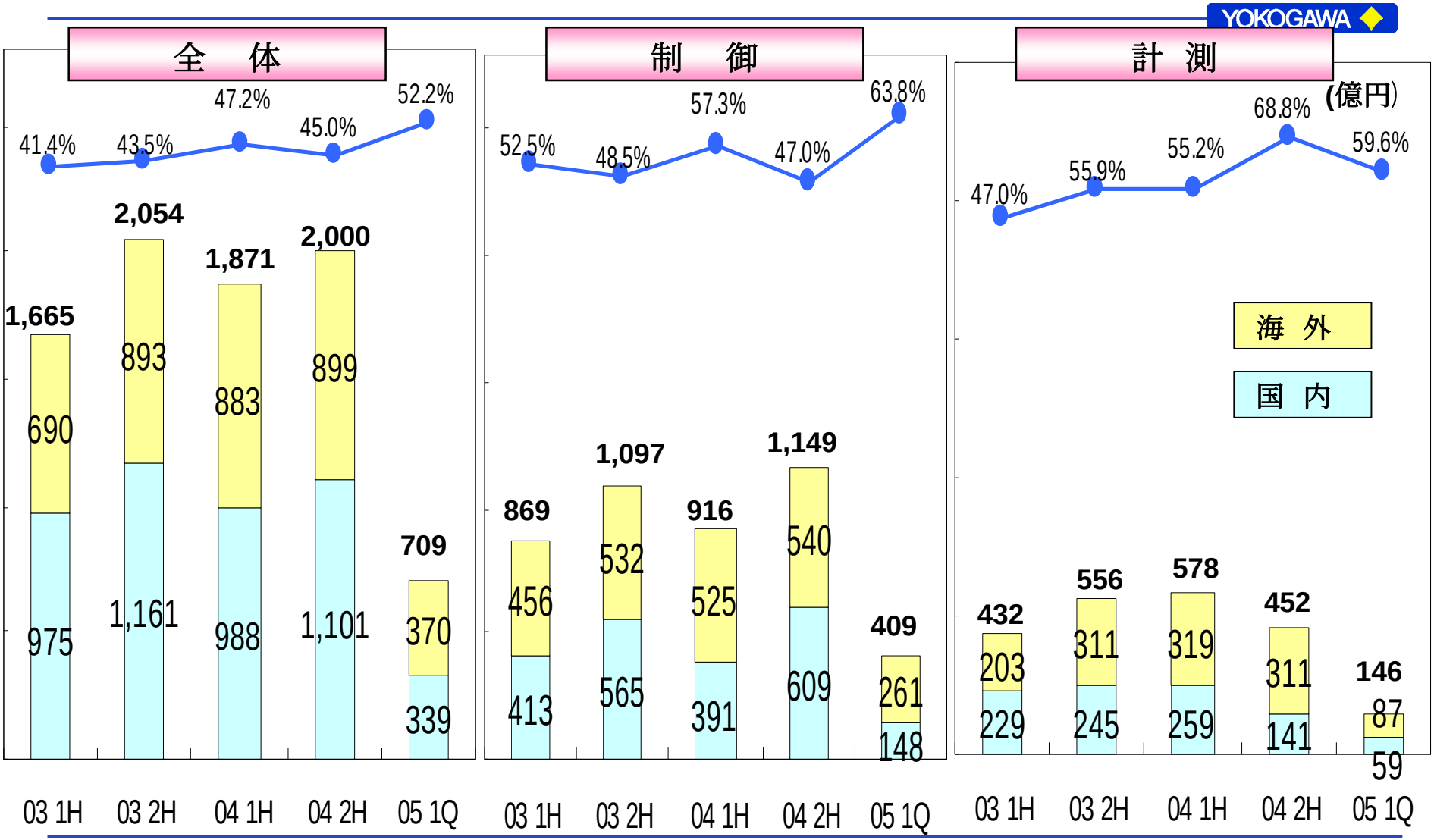

横河電機株式会社
©Yokogawa Electric Corporation

セグメント別　受注･売上

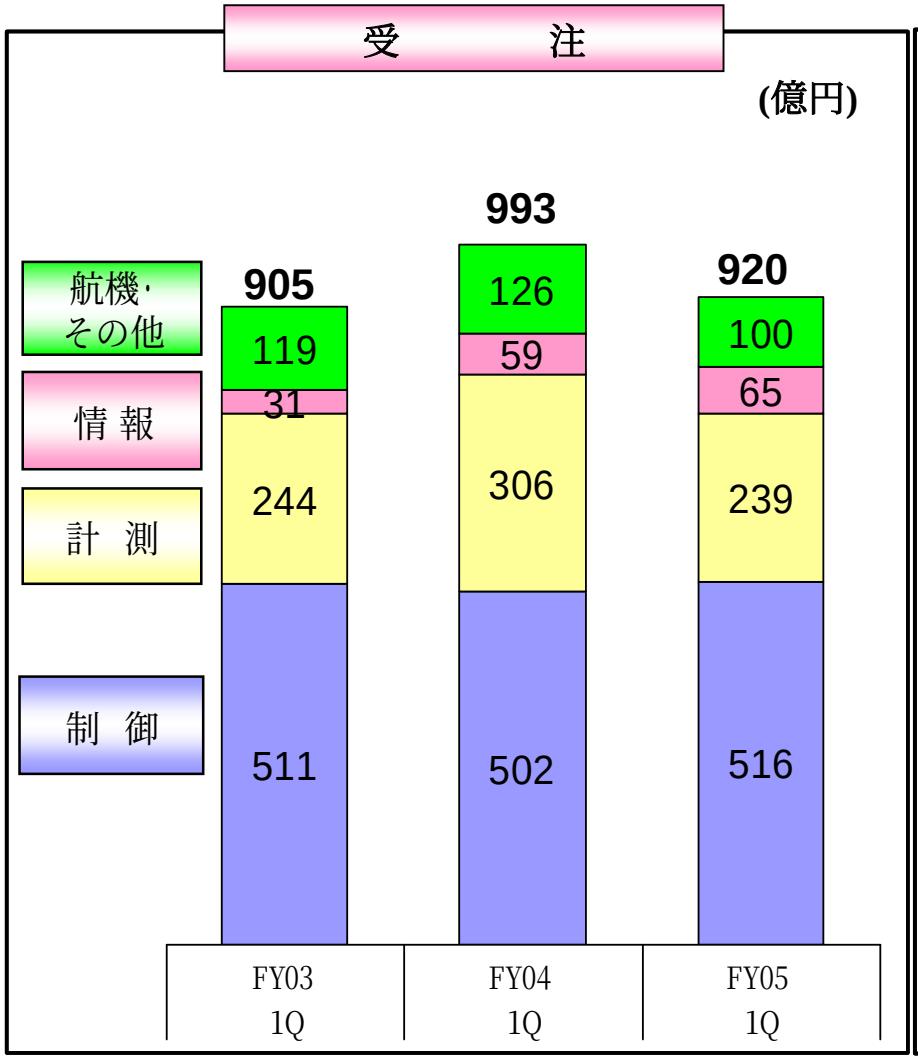

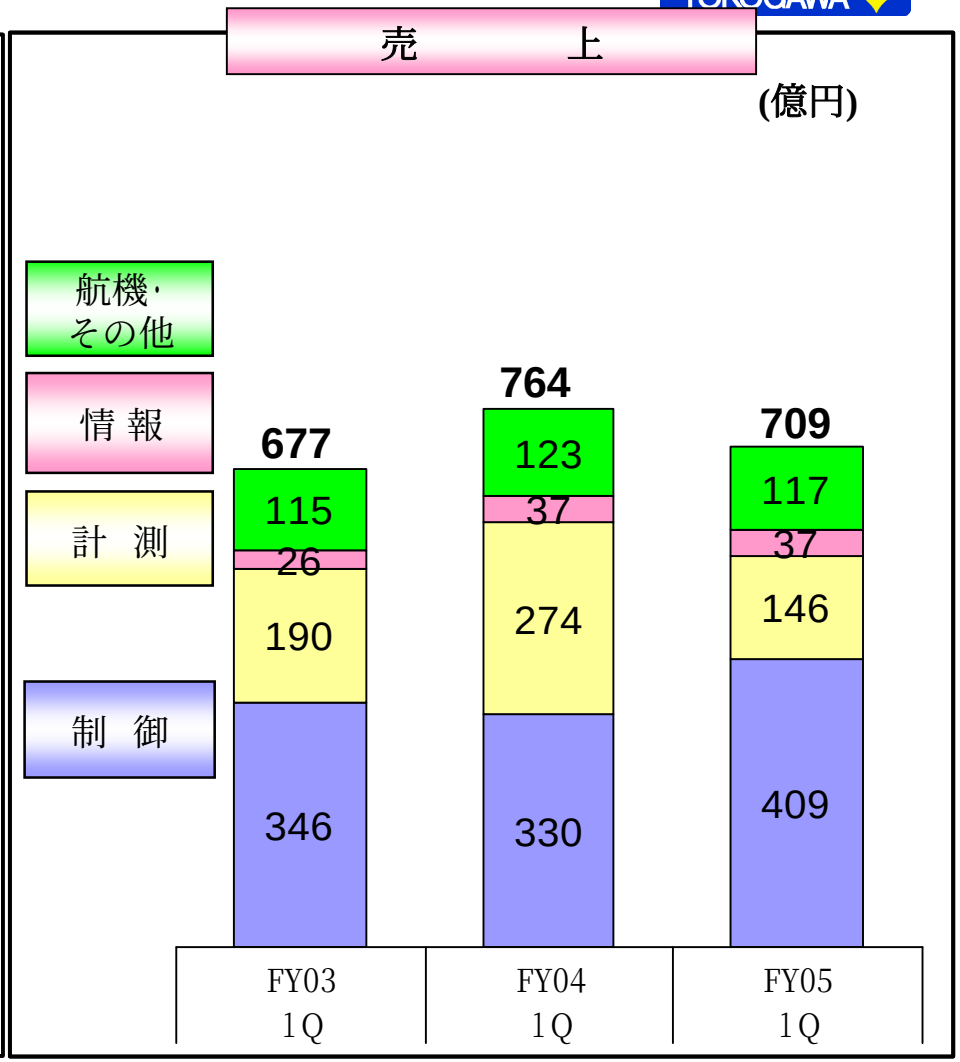

横河電機株式会社
©Yokogawa Electric Corporation

セグメント別　営業利益

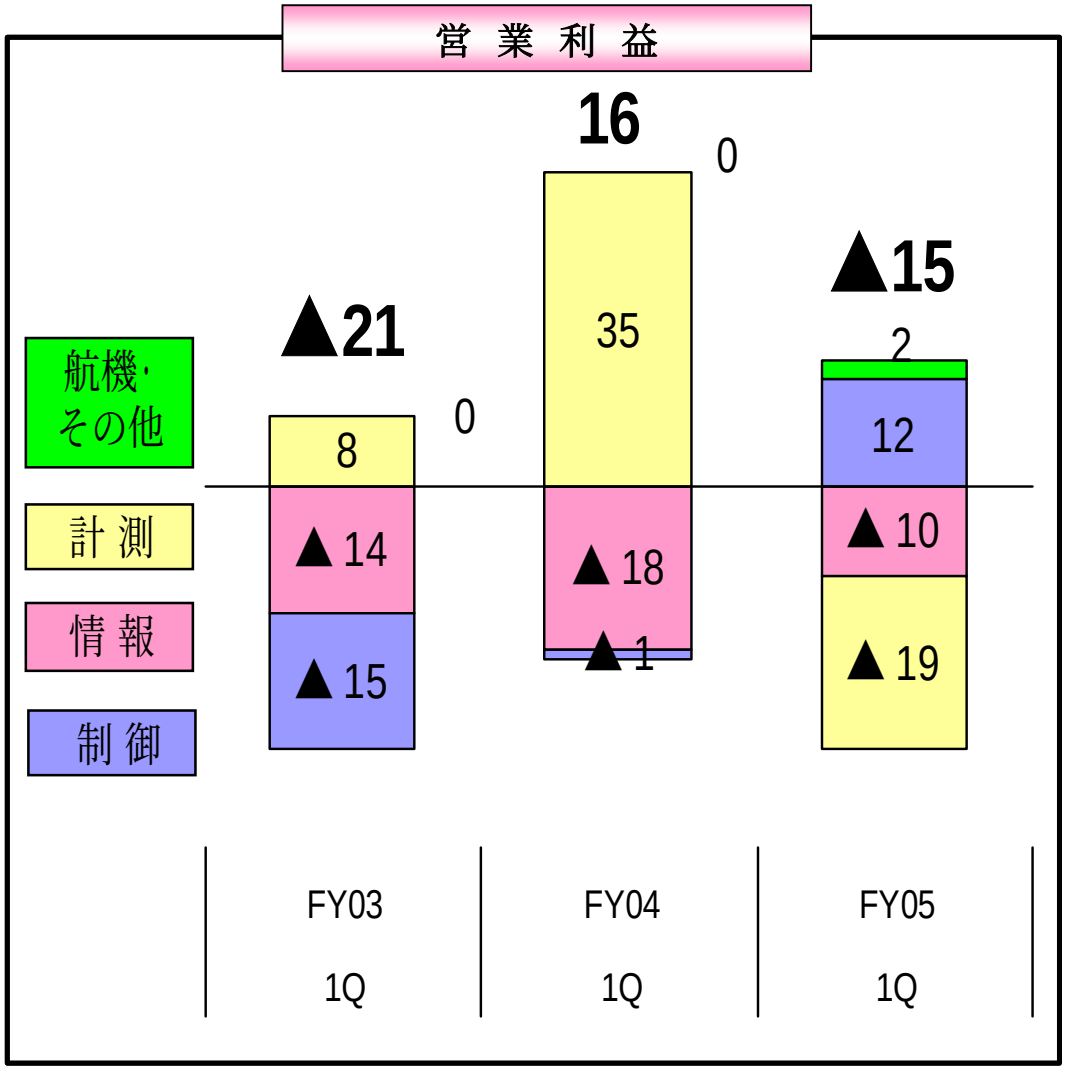

(億円)

	FY04 1Q	FY05 1Q	差異
制御	▲1	12	13
計測	35	▲19	▲54
情報	▲18	▲10	8
その他	0	2	2
合計	16	▲15	▲31

横河電機株式会社
©Yokogawa Electric Corporation

貸借対照表　推移

資産推移

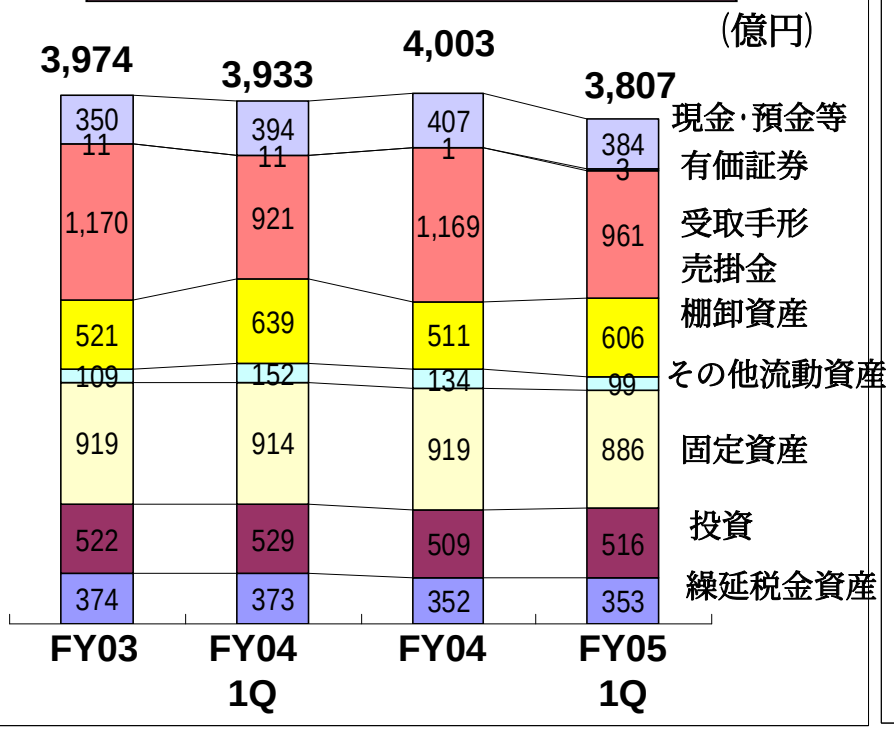

負債･資本推移

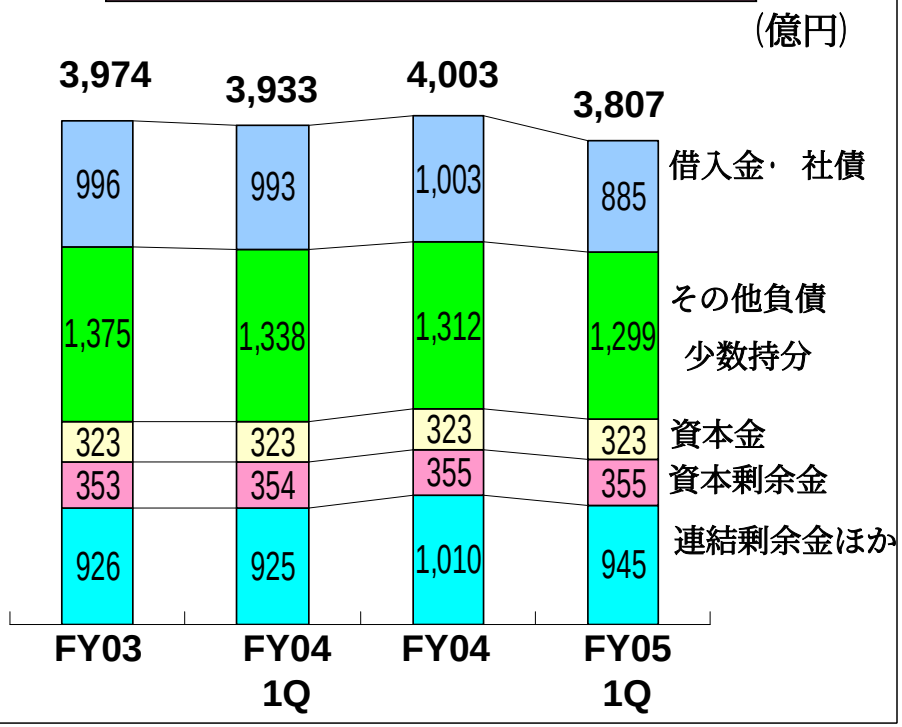

	FY03	FY04 1Q	FY04	FY05 1Q
総資産回転率	0.98	--	0.97	--
固定比率	106.6%	106.4%	98.7%	101.1%

	FY03	FY04 1Q	FY04	FY05 1Q
有利子負債比率	25.1%	25.2%	25.1%	23.3%
D/Eレシオ	62.1%	62.0%	59.4%	54.6%
株主資本比率	40.3%	40.7%	42.2%	42.6%

横河電機株式会社
©Yokogawa Electric Corporation

キャッシュフロートレンド　FY03-FY05 1Q

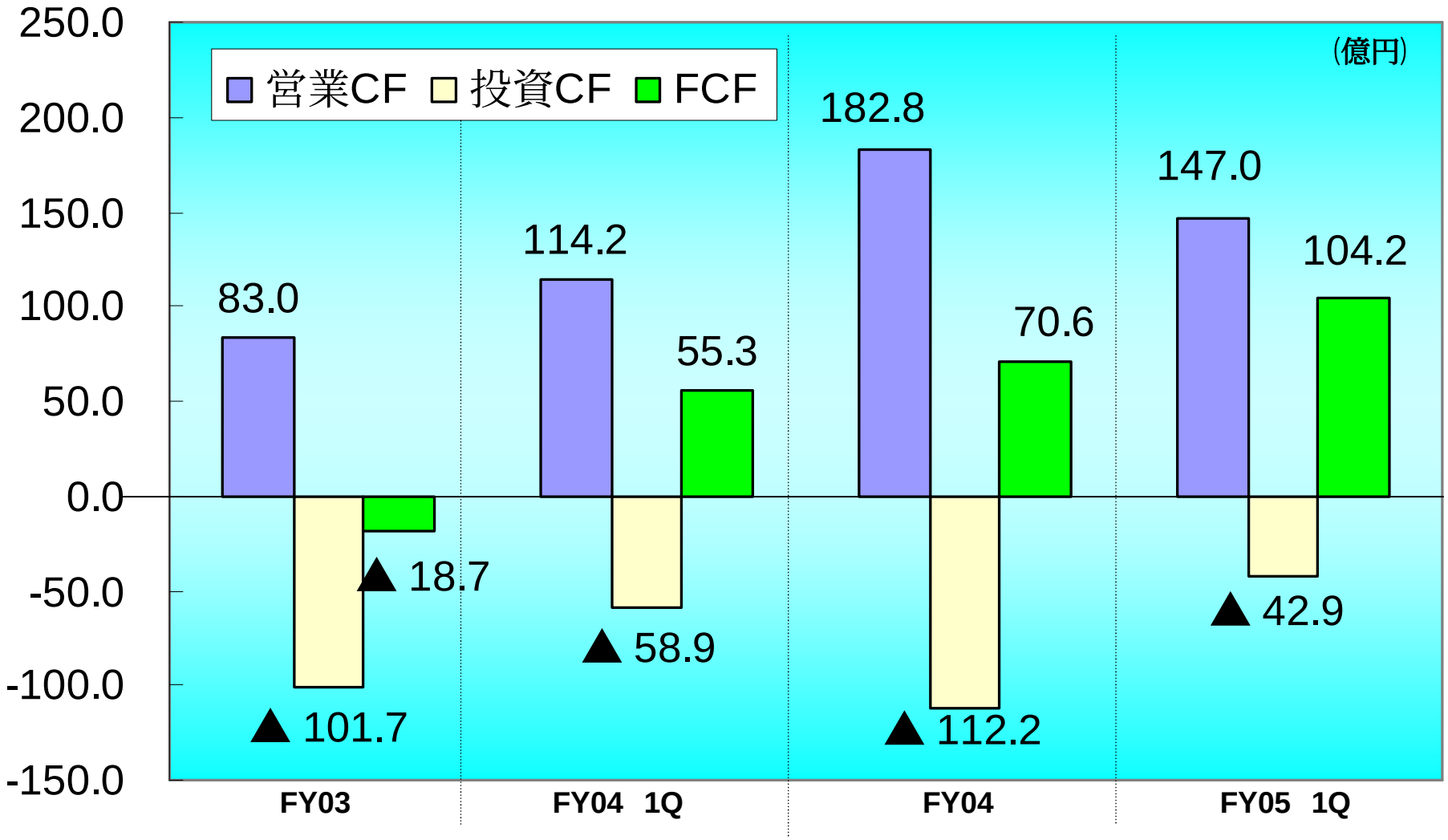

横河電機株式会社
©Yokogawa Electric Corporation

セグメント別　FY05　1H　受注･売上（計画）

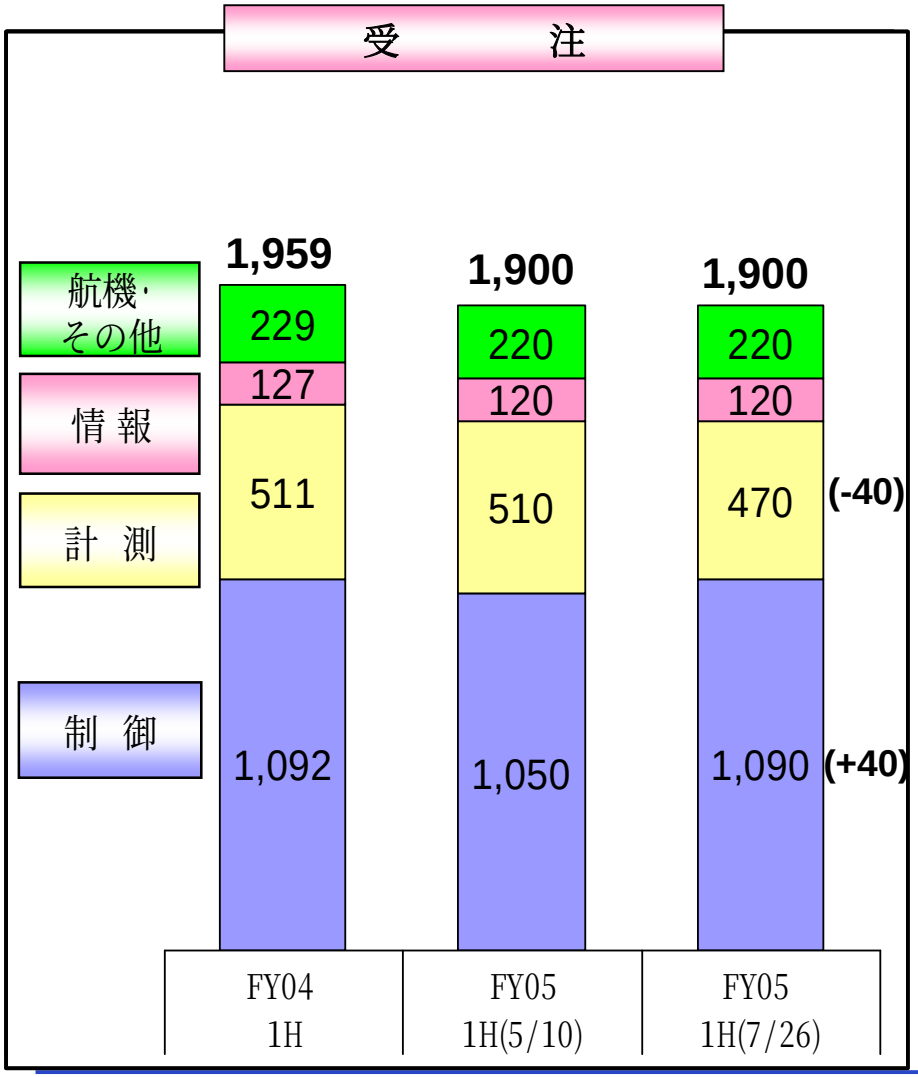

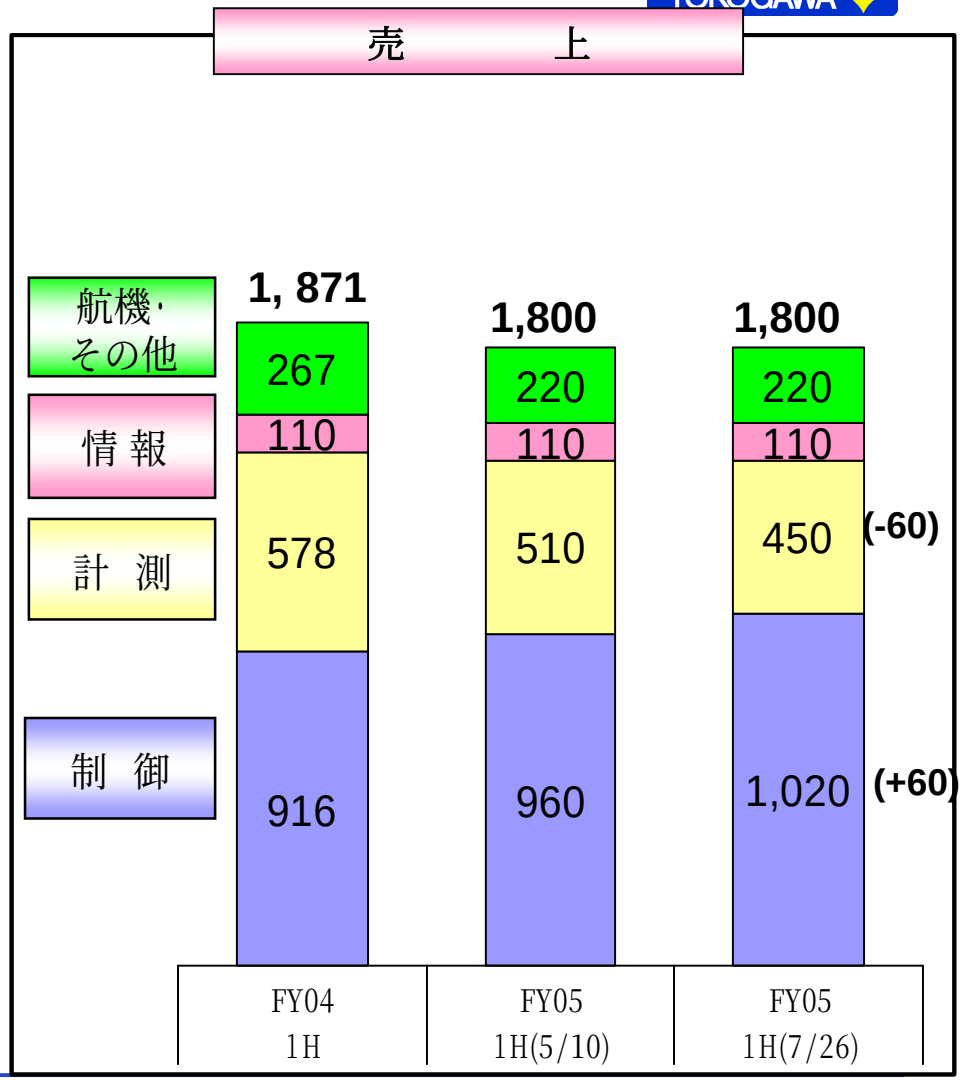

横河電機株式会社
©Yokogawa Electric Corporation

セグメント別　FY05　1H　営業利益(計画)

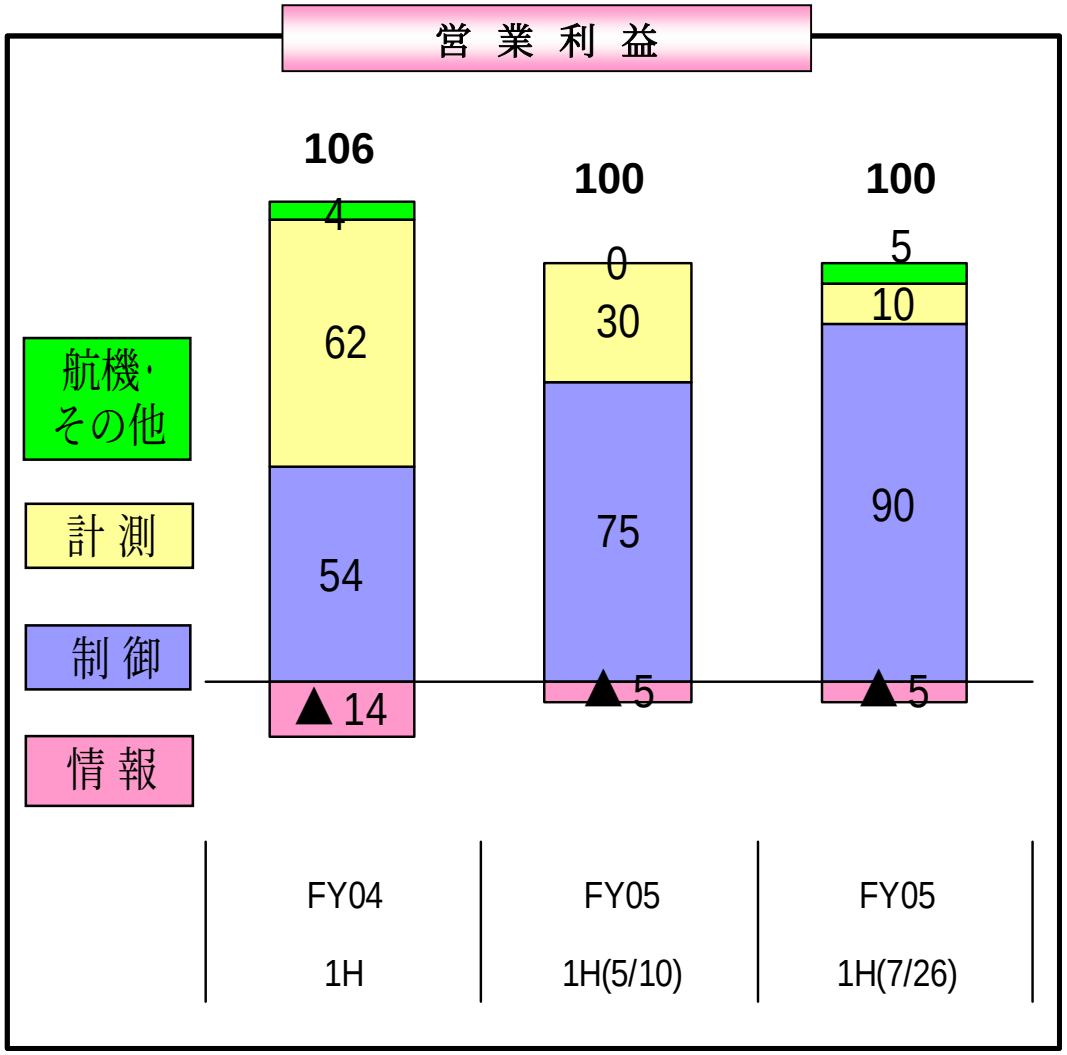

(億円)

	FY05 1H 5/10	FY05 1H 7/26	差異
制御	75	90	15
計測	30	10	▲20
情報	▲5	▲5	0
その他	0	5	5
合計	100	100	0

横河電機株式会社
©Yokogawa Electric Corporation

株価の状況

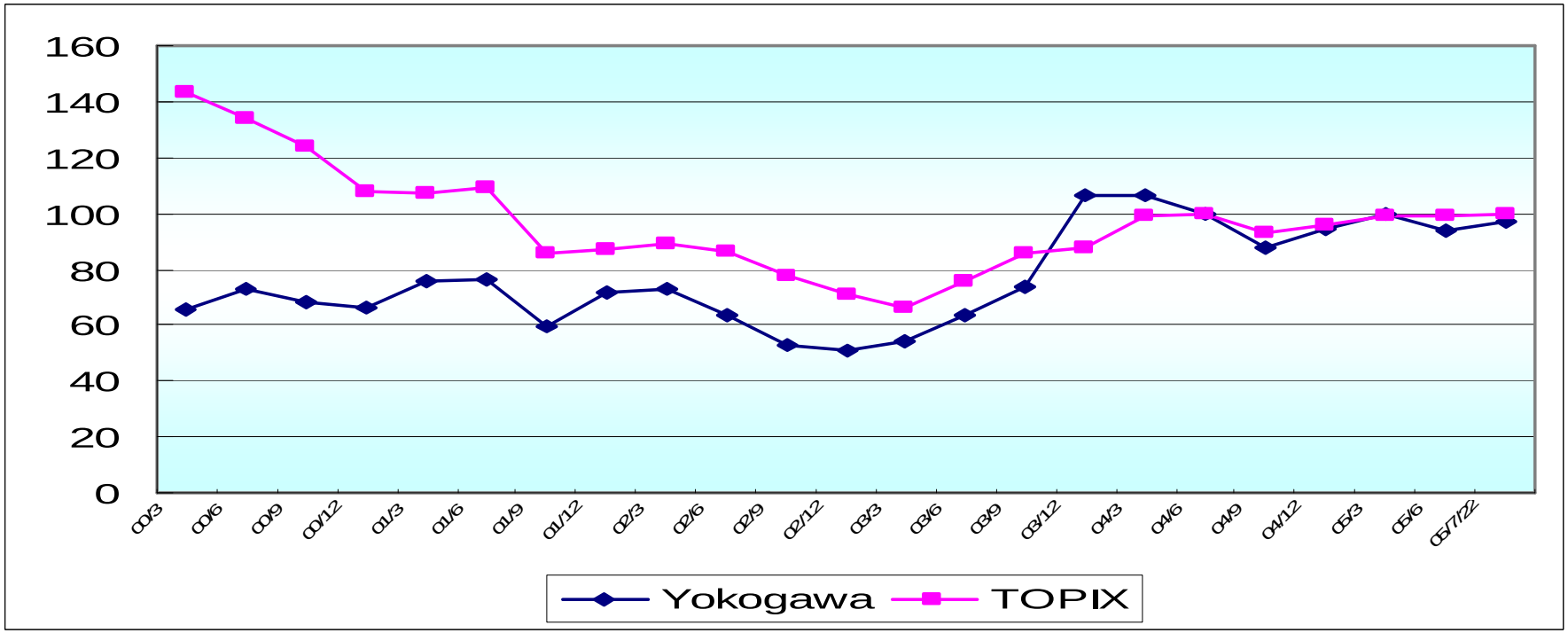

04/6＝100

	00/3	00/6	00/9	00/12	01/3	01/6	01/9	01/12	02/3	02/6	02/9	02/12	03/3	03/6	03/9	03/12	04/3	04/6	04/9	04/12	05/3	05/6	05/7/22
Yokogawa	954	1,060	991	965	1,100	1,110	863	1,045	1,059	930	765	737	788	927	1,070	1,548	1,544	1,455	1,276	1,372	1,452	1,366	1,412
TOPIX	1,706	1,592	1,471	1,284	1,277	1,301	1,023	1,032	1,060	1,025	921	843	788	903	1,019	1,044	1,179	1,190	1,104	1,139	1,180	1,177	1,187

	00/3	00/6	00/9	00/12	01/3	01/6	01/9	01/12	02/3	02/6	02/9	02/12	03/3	03/6	03/9	03/12	04/3	04/6	04/9	04/12	05/3	05/6	05/7/22
Yokogawa	66	73	68	66	76	76	59	72	73	64	53	51	54	64	74	106	106	100	88	94	100	94	97
TOPIX	143	134	124	108	107	109	86	87	89	86	77	71	66	76	86	88	99	100	93	96	99	99	100

©Yokogawa Electric Corporation

ご注意

- 本資料およびアナリスト説明会で提供する情報のうち業績見通し及び事業計画等に関するものは、当社が現時点で入手可能な情報と、合理的であると判断する一定の前提に基づいております。従って、実際の業績は、様々な要因により、これらの見通しとは大きく異なる結果となりうることをご承知おき下さい。

©Yokogawa Electric Corporation